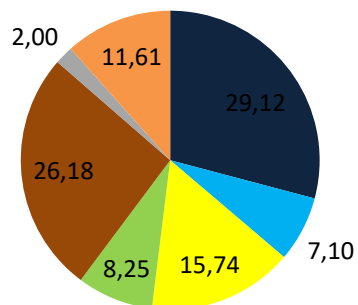
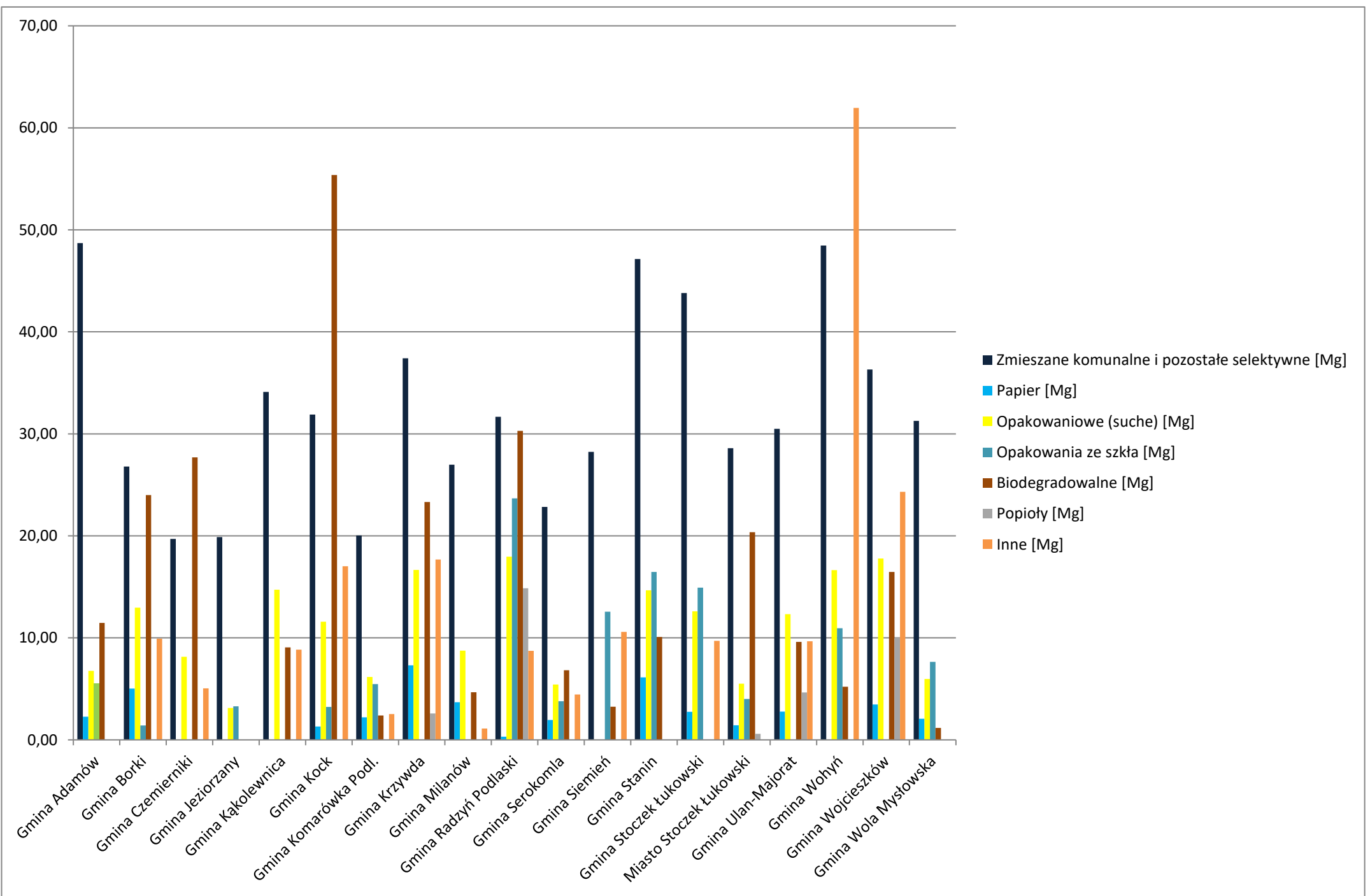


| Gmina | Zmieszane komunalne i pozostałe selektywne [Mg] | Selektywnie zebrane [Mg], w tym: | Papier [Mg] | Opakowaniowe (suche) [Mg] | Opakowania ze szkła [Mg] | Biodegradowalne [Mg] | Popioły [Mg] | Inne [Mg] | Razem dla Gminy [Mg] |
|-------------------------|---|----------------------------------|---------------|---------------------------|--------------------------|----------------------|--------------|---------------|----------------------|
| Gmina Adamów | 48,70 | 26,00 | 2,26 | 6,76 | 5,52 | 11,46 | 0,00 | 0,00 | 74,70 |
| Gmina Borki | 26,80 | 53,30 | 5,02 | 12,96 | 1,40 | 24,00 | 0,00 | 9,92 | 80,10 |
| Gmina Czemierniki | 19,70 | 40,88 | 0,00 | 8,14 | 0,00 | 27,70 | 0,00 | 5,04 | 60,58 |
| Gmina Jeziorzany | 19,88 | 6,40 | 0,00 | 3,12 | 3,28 | 0,00 | 0,00 | 0,00 | 26,28 |
| Gmina Kąkolewnica | 34,10 | 32,62 | 0,00 | 14,72 | 0,00 | 9,06 | 0,00 | 8,84 | 66,72 |
| Gmina Kock | 31,90 | 88,50 | 1,30 | 11,58 | 3,22 | 55,38 | 0,00 | 17,02 | 120,40 |
| Gmina Komarówka Podl. | 20,04 | 18,72 | 2,20 | 6,16 | 5,46 | 2,38 | 0,00 | 2,52 | 38,76 |
| Gmina Krzywda | 37,40 | 67,54 | 7,30 | 16,66 | 0,00 | 23,32 | 2,58 | 17,68 | 104,94 |
| Gmina Łuków | 0,00 | 129,96 | 0,00 | 45,62 | 0,00 | 84,34 | 0,00 | 0,00 | 129,96 |
| Miasto Łuków | 206,78 | 631,10 | 46,88 | 107,02 | 74,28 | 328,44 | 29,06 | 45,42 | 837,88 |
| Gmina Milanów | 26,98 | 18,18 | 3,68 | 8,74 | 0,00 | 4,66 | 0,00 | 1,10 | 45,16 |
| Gmina Radzyń Podlaski | 31,67 | 95,82 | 0,31 | 17,95 | 23,68 | 30,30 | 14,86 | 8,72 | 127,49 |
| Miasto Radzyń Podlaski | 101,70 | 379,18 | 26,52 | 48,34 | 30,24 | 147,68 | 1,80 | 124,60 | 480,88 |
| Gmina Serokomla | 22,84 | 22,40 | 1,94 | 5,42 | 3,78 | 6,82 | 0,00 | 4,44 | 45,24 |
| Gmina Siemień | 28,24 | 26,38 | 0,00 | 0,00 | 12,56 | 3,24 | 0,00 | 10,58 | 54,62 |
| Gmina Stanin | 47,14 | 47,32 | 6,12 | 14,66 | 16,46 | 10,08 | 0,00 | 0,00 | 94,46 |
| Gmina Stoczek Łukowski | 43,80 | 39,96 | 2,74 | 12,60 | 14,92 | 0,00 | 0,00 | 9,70 | 83,76 |
| Miasto Stoczek Łukowski | 28,60 | 31,86 | 1,42 | 5,50 | 4,00 | 20,36 | 0,58 | 0,00 | 60,46 |
| Gmina Ulan-Majorat | 30,50 | 38,98 | 2,76 | 12,32 | 0,00 | 9,60 | 4,64 | 9,66 | 69,48 |
| Gmina Wołyń | 48,46 | 94,74 | 0,00 | 16,64 | 10,94 | 5,20 | 0,00 | 61,96 | 143,20 |
| Gmina Wojcieszków | 36,30 | 72,04 | 3,46 | 17,78 | 0,00 | 16,46 | 10,02 | 24,32 | 108,34 |
| Gmina Wola Mysłowska | 31,28 | 16,82 | 2,06 | 5,96 | 7,64 | 1,16 | 0,00 | 0,00 | 48,10 |
| Łącznie [Mg] | 922,81 | 1978,70 | 115,97 | 398,65 | 217,38 | 821,64 | 63,54 | 361,52 | 2901,51 |

Procentowy udział poszczególnych frakcji odpadów



- Zmieszane komunalne i pozostałe selektywne
- Papier
- Opakowaniowe (suche)
- Opakowania ze szkła
- Biodegradowalne
- Popioły

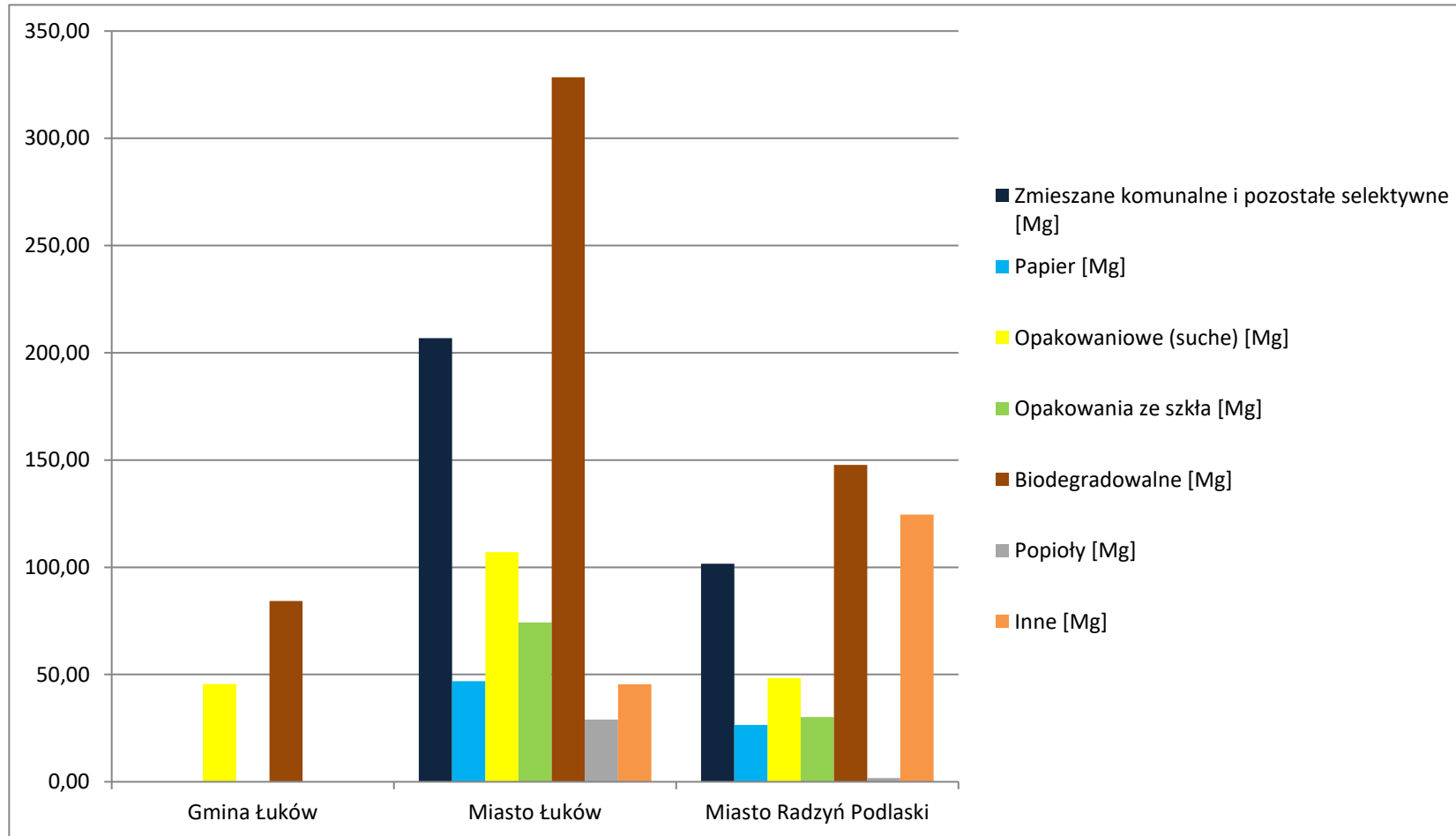


| Gmina | Ogólna ilość dla Gminy [Mg] | Ilość odpadów zmieszanych dla Gminy [Mg] | Ilość odpadów selektywnie zebranych dla Gminy [Mg] | Liczba mieszkańców | Ogólna ilość odpadów na jednego mieszkańca [kg] | Ilość odpadów zmieszanych na jednego mieszkańca [kg] | Ilość odpadów selektywnie zebranych na jednego mieszkańca [kg] |
|-------------------------|-----------------------------|--|--|--------------------|---|--|--|
| Gmina Adamów | 74,70 | 48,70 | 26,00 | 5594 | 13,35 | 8,71 | 4,65 |
| Gmina Borki | 80,10 | 26,80 | 50,54 | 6003 | 13,34 | 4,46 | 8,42 |
| Gmina Czemierniki | 60,58 | 19,70 | 40,88 | 4310 | 14,06 | 4,57 | 9,48 |
| Gmina Jeziorzany | 26,28 | 19,88 | 6,40 | 2773 | 9,48 | 7,17 | 2,31 |
| Gmina Kąkolewnica | 66,72 | 34,10 | 32,62 | 8102 | 8,24 | 4,21 | 4,03 |
| Gmina Kock | 120,40 | 31,90 | 87,20 | 6349 | 18,96 | 5,02 | 13,73 |
| Gmina Komarówka Podl. | 38,76 | 20,04 | 18,72 | 4185 | 9,26 | 4,79 | 4,47 |
| Gmina Krzywda | 104,94 | 37,40 | 62,44 | 10451 | 10,04 | 3,58 | 5,97 |
| Gmina Łuków | 129,96 | 0,00 | 129,96 | 18230 | 7,13 | 0,00 | 7,13 |
| Miasto Łuków | 837,88 | 206,78 | 584,22 | 29728 | 28,18 | 6,96 | 19,65 |
| Gmina Milanów | 45,16 | 26,98 | 18,18 | 3762 | 12,00 | 7,17 | 4,83 |
| Gmina Radzyń Podlaski | 127,49 | 31,67 | 99,19 | 8072 | 15,79 | 3,92 | 12,29 |
| Miasto Radzyń Podlaski | 480,88 | 101,70 | 379,18 | 15656 | 30,72 | 6,50 | 24,22 |
| Gmina Serokomla | 45,24 | 22,84 | 46,98 | 3940 | 11,48 | 5,80 | 11,92 |
| Gmina Siemień | 54,62 | 28,24 | 26,38 | 4516 | 12,09 | 6,25 | 5,84 |
| Gmina Stanin | 94,46 | 47,14 | 41,20 | 9729 | 9,71 | 4,85 | 4,23 |
| Gmina Stoczek Łukowski | 83,76 | 43,80 | 39,96 | 7793 | 10,75 | 5,62 | 5,13 |
| Miasto Stoczek Łukowski | 60,46 | 28,60 | 31,86 | 2500 | 24,18 | 11,44 | 12,74 |
| Gmina Ulan-Majorat | 69,48 | 30,50 | 38,98 | 6000 | 11,58 | 5,08 | 6,50 |
| Gmina Wołyń | 143,20 | 48,46 | 97,50 | 6608 | 21,67 | 7,33 | 14,75 |
| Gmina Wojcieszków | 108,34 | 36,30 | 72,04 | 6850 | 15,82 | 5,30 | 10,52 |
| Gmina Wola Mysłowska | 48,10 | 31,28 | 18,22 | 4649 | 10,35 | 6,73 | 3,92 |

Łączna ilość odpadów na lipiec 2021 [Mg]

3183,47 % całości

| | | |
|--|--------|-------|
| Zmieszane komunalne i pozostałe selektywne | 927,05 | 29,12 |
| Papier | 225,90 | 7,10 |
| Opakowaniowe (suche) | 501,22 | 15,74 |
| Opakowania ze szkła | 262,72 | 8,25 |
| Biodegradowalne | 833,52 | 26,18 |
| Popioły | 63,54 | 2,00 |
| Inne | 369,52 | 11,61 |



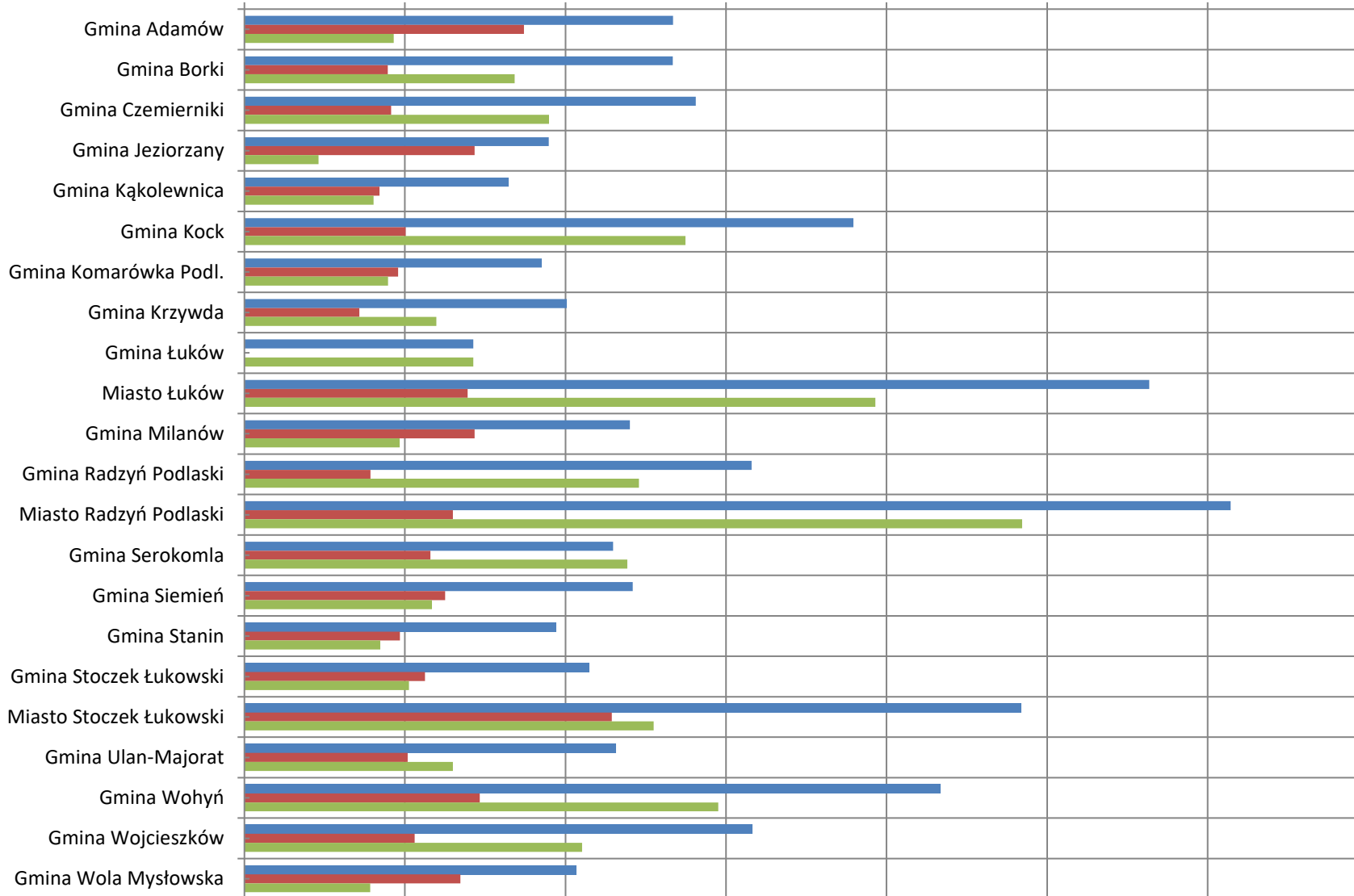
Ilość odpadu na jednego mieszkańca [kg]/miesiąc

■ Ogólna ilość odpadów na jednego mieszkańca [kg]

■ Ilość odpadów zmieszanych na jednego mieszkańca [kg]

■ Ilość odpadów selektywnie zebranych na jednego mieszkańca [kg]

0,00 5,00 10,00 15,00 20,00 25,00 30,00 35,00



| Gmina | % zmieszane komunalne i pozostałe selektywne | % selektywnie zebrane, w tym: | % papier | % opakowaniowe (suche) | % opakowania ze szkła | % biodegradowalne | % popioły | % inne |
|--------------------------|--|-------------------------------|----------|------------------------|-----------------------|-------------------|-----------|--------|
| Gmina Adamów | 65,19 | 34,81 | 3,03 | 9,05 | 7,39 | 15,34 | 0,00 | 0,00 |
| Gmina Borki | 33,46 | 66,54 | 6,27 | 16,18 | 1,75 | 29,96 | 0,00 | 12,38 |
| Gmina Czemierniki | 32,52 | 67,48 | 0,00 | 13,44 | 0,00 | 45,72 | 0,00 | 8,32 |
| Gmina Jeziorzany | 75,65 | 24,35 | 0,00 | 11,87 | 12,48 | 0,00 | 0,00 | 0,00 |
| Gmina Kąkolewnica | 51,11 | 48,89 | 0,00 | 22,06 | 0,00 | 13,58 | 0,00 | 13,25 |
| Gmina Kock | 26,50 | 73,50 | 1,08 | 9,62 | 2,67 | 46,00 | 0,00 | 14,14 |
| Gmina Komarówka Podlaska | 51,70 | 48,30 | 5,68 | 15,89 | 14,09 | 6,14 | 0,00 | 6,50 |
| Gmina Krzywda | 35,64 | 64,36 | 6,96 | 15,88 | 0,00 | 22,22 | 2,46 | 16,85 |
| Gmina Łuków | 0,00 | 100,00 | 0,00 | 35,10 | 0,00 | 64,90 | 0,00 | 0,00 |
| Miasto Łuków | 24,68 | 75,32 | 5,60 | 12,77 | 8,87 | 39,20 | 3,47 | 5,42 |
| Gmina Milanów | 59,74 | 40,26 | 8,15 | 19,35 | 0,00 | 10,32 | 0,00 | 2,44 |
| Gmina Radzyń Podlaski | 24,84 | 75,16 | 0,24 | 14,08 | 18,57 | 23,77 | 11,66 | 6,84 |
| Miasto Radzyń Podlaski | 21,15 | 78,85 | 5,51 | 10,05 | 6,29 | 30,71 | 0,37 | 25,91 |
| Gmina Serokomla | 50,49 | 49,51 | 4,29 | 11,98 | 8,36 | 15,08 | 0,00 | 9,81 |
| Gmina Siemień | 51,70 | 48,30 | 0,00 | 0,00 | 23,00 | 5,93 | 0,00 | 19,37 |
| Gmina Stanin | 49,90 | 50,10 | 6,48 | 15,52 | 17,43 | 10,67 | 0,00 | 0,00 |
| Gmina Stoczek Łukowski | 52,29 | 47,71 | 3,27 | 15,04 | 17,81 | 0,00 | 0,00 | 11,58 |
| Miasto Stoczek Łukowski | 47,30 | 52,70 | 2,35 | 9,10 | 6,62 | 33,68 | 0,96 | 0,00 |
| Gmina Ulan-Majorat | 43,90 | 56,10 | 3,97 | 17,73 | 0,00 | 13,82 | 6,68 | 13,90 |
| Gmina Wołyń | 33,84 | 66,16 | 0,00 | 11,62 | 7,64 | 3,63 | 0,00 | 43,27 |
| Gmina Wojcieszków | 33,51 | 66,49 | 3,19 | 16,41 | 0,00 | 15,19 | 9,25 | 22,45 |
| Gmina Wola Mysłowska | 65,03 | 34,97 | 4,28 | 12,39 | 15,88 | 2,41 | 0,00 | 0,00 |