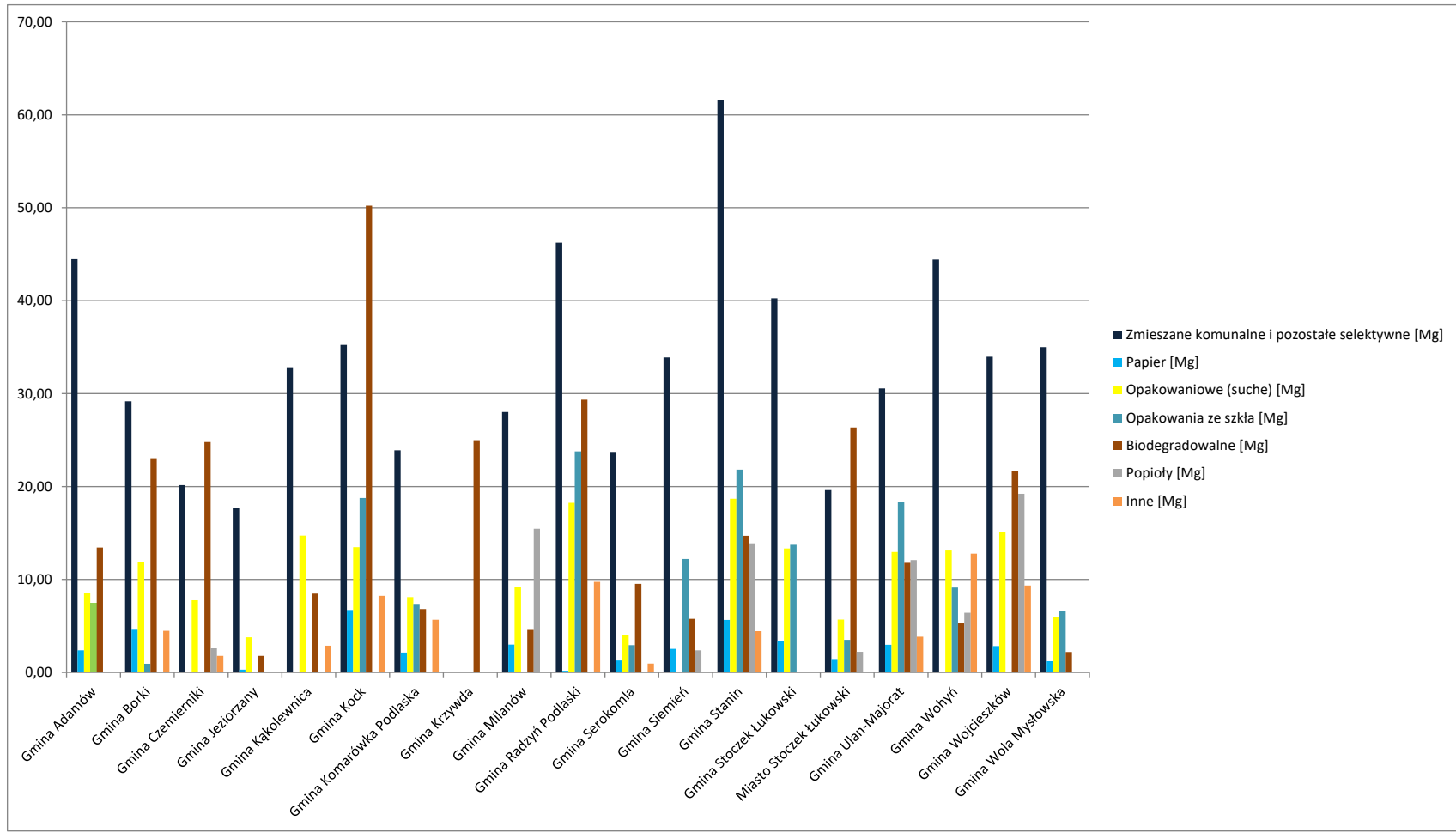


| Gmina | Zmieszane komunalne i pozostałe selektywne [Mg] | Selektywnie zebrane [Mg], w tym: | Papier [Mg] | Opakowaniowe (suche) [Mg] | Opakowania ze szkła [Mg] | Biodegradowalne [Mg] | Popioły [Mg] | Inne [Mg] | Razem dla Gminy [Mg] |
|--------------------------|---|----------------------------------|---------------|---------------------------|--------------------------|----------------------|---------------|---------------|----------------------|
| Gmina Adamów | 44,46 | 31,88 | 2,38 | 8,58 | 7,48 | 13,44 | 0,00 | 0,00 | 76,34 |
| Gmina Borki | 29,18 | 45,00 | 4,60 | 11,92 | 0,94 | 23,06 | 0,00 | 4,48 | 74,18 |
| Gmina Czemierniki | 20,16 | 36,96 | 0,00 | 7,78 | 0,00 | 24,80 | 2,60 | 1,78 | 57,12 |
| Gmina Jeziorzany | 17,74 | 5,86 | 0,30 | 3,78 | 0,00 | 1,78 | 0,00 | 0,00 | 23,60 |
| Gmina Kąkolewnica | 32,84 | 26,08 | 0,00 | 14,72 | 0,00 | 8,48 | 0,00 | 2,88 | 58,92 |
| Gmina Kock | 35,24 | 97,42 | 6,72 | 13,48 | 18,76 | 50,22 | 0,00 | 8,24 | 132,66 |
| Gmina Komarówka Podlaska | 23,90 | 30,10 | 2,14 | 8,10 | 7,38 | 6,82 | 0,00 | 5,66 | 54,00 |
| Gmina Krzywda | 0,00 | 25,00 | 0,00 | 0,00 | 0,00 | 25,00 | 0,00 | 0,00 | 25,00 |
| Gmina Łuków | 107,86 | 196,32 | 19,50 | 39,92 | 0,00 | 71,18 | 63,42 | 2,30 | 304,18 |
| Miasto Łuków | 199,12 | 347,56 | 38,70 | 99,28 | 64,36 | 144,68 | 0,00 | 0,54 | 546,68 |
| Gmina Milanów | 28,02 | 32,26 | 3,00 | 9,22 | 0,00 | 4,58 | 15,46 | 0,00 | 60,28 |
| Gmina Radzyń Podlaski | 46,24 | 81,33 | 0,18 | 18,26 | 23,78 | 29,35 | 0,00 | 9,76 | 127,57 |
| Miasto Radzyń Podlaski | 146,40 | 342,67 | 21,04 | 45,50 | 22,80 | 186,35 | 8,52 | 58,46 | 489,07 |
| Gmina Serokomla | 23,72 | 18,72 | 1,28 | 4,00 | 2,94 | 9,54 | 0,00 | 0,96 | 42,44 |
| Gmina Siemień | 33,90 | 22,88 | 2,54 | 0,00 | 12,20 | 5,76 | 2,38 | 0,00 | 56,78 |
| Gmina Stanin | 61,58 | 79,20 | 5,64 | 18,70 | 21,82 | 14,70 | 13,90 | 4,44 | 140,78 |
| Gmina Stoczek Łukowski | 40,26 | 30,48 | 3,40 | 13,34 | 13,74 | 0,00 | 0,00 | 0,00 | 70,74 |
| Miasto Stoczek Łukowski | 19,62 | 39,20 | 1,44 | 5,68 | 3,50 | 26,36 | 2,22 | 0,00 | 58,82 |
| Gmina Ulan-Majorat | 30,56 | 62,07 | 2,98 | 12,96 | 18,40 | 11,79 | 12,10 | 3,84 | 92,63 |
| Gmina Wołyń | 44,41 | 46,78 | 0,03 | 13,13 | 9,14 | 5,28 | 6,42 | 12,78 | 91,18 |
| Gmina Wojcieszków | 33,98 | 68,20 | 2,84 | 15,08 | 0,00 | 21,70 | 19,22 | 9,36 | 102,18 |
| Gmina Wola Mysłowska | 35,00 | 15,94 | 1,22 | 5,92 | 6,60 | 2,20 | 0,00 | 0,00 | 50,94 |
| Łącznie [Mg] | 1054,19 | 1681,91 | 119,93 | 369,35 | 233,84 | 687,07 | 146,24 | 125,48 | 2736,09 |



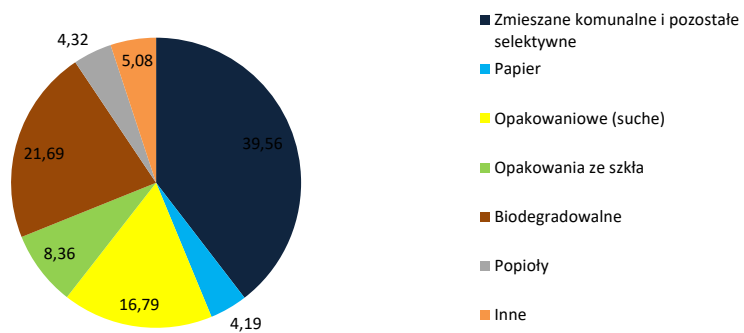
| Gmina | Ogólna ilość dla Gminy [Mg] | Ilość odpadów zmieszanych dla Gminy [Mg] | Ilość odpadów selektywnie zebranych dla Gminy [Mg] | Liczba mieszkańców | Ogólna ilość odpadów na jednego mieszkańca [kg] | Ilość odpadów zmieszanych na jednego mieszkańca [kg] | Ilość odpadów selektywnie zebranych na jednego mieszkańca [kg] |
|--------------------------|-----------------------------|--|--|--------------------|---|--|--|
| Gmina Adamów | 76,34 | 44,46 | 31,88 | 5165 | 14,78 | 8,61 | 6,17 |
| Gmina Borki | 74,18 | 29,18 | 45,00 | 5795 | 12,80 | 5,04 | 7,77 |
| Gmina Czemierniki | 57,12 | 20,16 | 36,96 | 4059 | 14,07 | 4,97 | 9,11 |
| Gmina Jeziorzany | 23,60 | 17,74 | 5,86 | 2491 | 9,47 | 7,12 | 2,35 |
| Gmina Kąkolewnica | 58,92 | 32,84 | 26,08 | 7601 | 7,75 | 4,32 | 3,43 |
| Gmina Kock | 132,66 | 35,24 | 97,42 | 5749 | 23,08 | 6,13 | 16,95 |
| Gmina Komarówka Podlaska | 54,00 | 23,90 | 30,10 | 3877 | 13,93 | 6,16 | 7,76 |
| Gmina Krzywda | 25,00 | 0,00 | 25,00 | 9816 | 2,55 | 0,00 | 2,55 |
| Gmina Łuków | 304,18 | 107,86 | 196,32 | 18479 | 16,46 | 5,84 | 10,62 |
| Miasto Łuków | 546,68 | 199,12 | 347,56 | 27453 | 19,91 | 7,25 | 12,66 |
| Gmina Milanów | 60,28 | 28,02 | 32,26 | 3435 | 17,55 | 8,16 | 9,39 |
| Gmina Radzyń Podlaski | 127,57 | 46,24 | 81,33 | 7911 | 16,13 | 5,85 | 10,28 |
| Miasto Radzyń Podlaski | 489,07 | 146,40 | 342,67 | 14452 | 33,84 | 10,13 | 23,71 |
| Gmina Serokomla | 42,44 | 23,72 | 18,72 | 3728 | 11,38 | 6,36 | 5,02 |
| Gmina Siemień | 56,78 | 33,90 | 22,88 | 4326 | 13,13 | 7,84 | 5,29 |
| Gmina Stanin | 140,78 | 61,58 | 79,20 | 9248 | 15,22 | 6,66 | 8,56 |
| Gmina Stoczek Łukowski | 70,74 | 40,26 | 30,48 | 7228 | 9,79 | 5,57 | 4,22 |
| Miasto Stoczek Łukowski | 58,82 | 19,62 | 39,20 | 2389 | 24,62 | 8,21 | 16,41 |
| Gmina Ulan-Majorat | 92,63 | 30,56 | 62,07 | 5552 | 16,68 | 5,50 | 11,18 |
| Gmina Wołyń | 91,18 | 44,41 | 46,78 | 6246 | 14,60 | 7,11 | 7,49 |
| Gmina Wojcieszków | 102,18 | 33,98 | 68,20 | 6498 | 15,72 | 5,23 | 10,50 |
| Gmina Wola Mysłowska | 50,94 | 35,00 | 15,94 | 4402 | 11,57 | 7,95 | 3,62 |

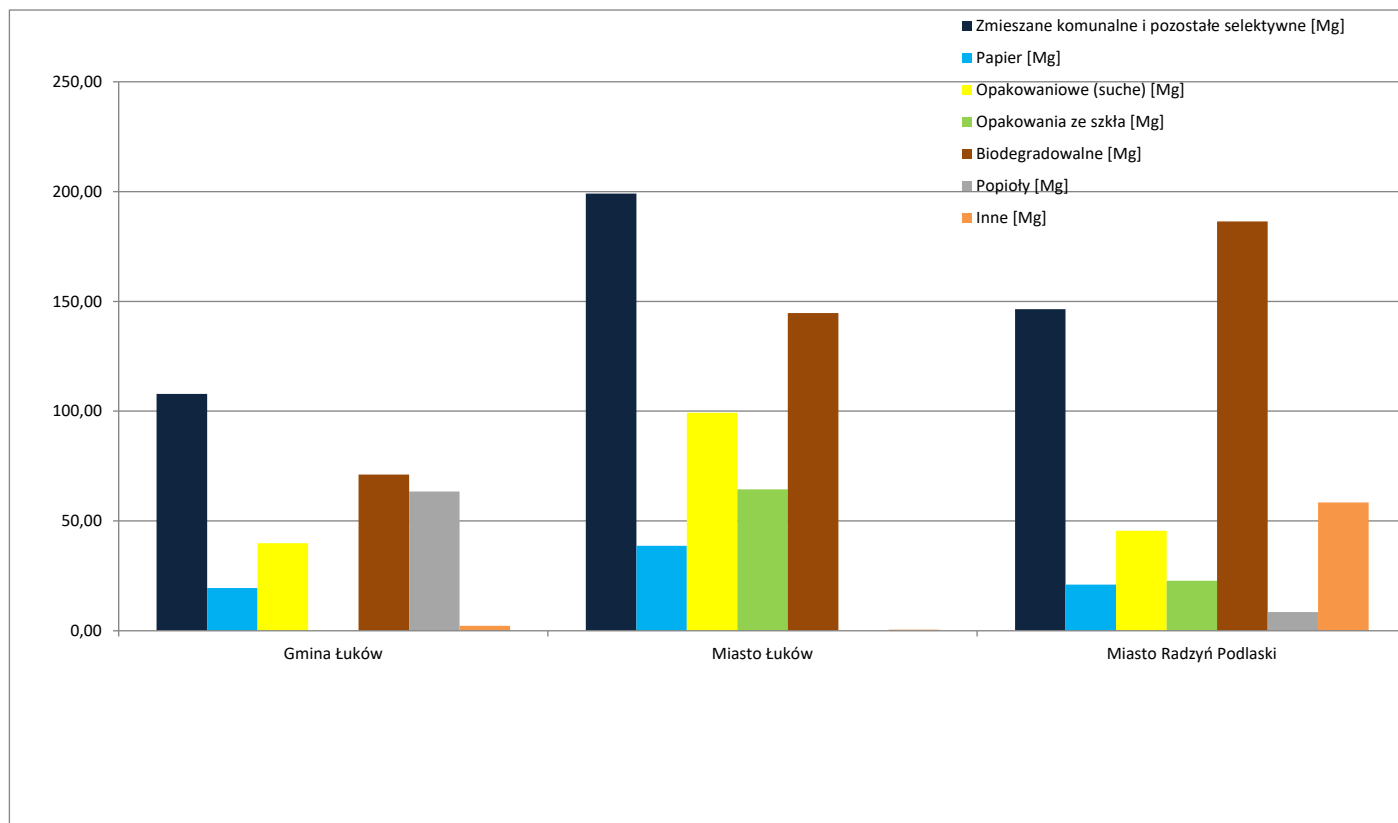
Łączna ilość odpadów na maj 2024 [Mg]

3382,19 % całości

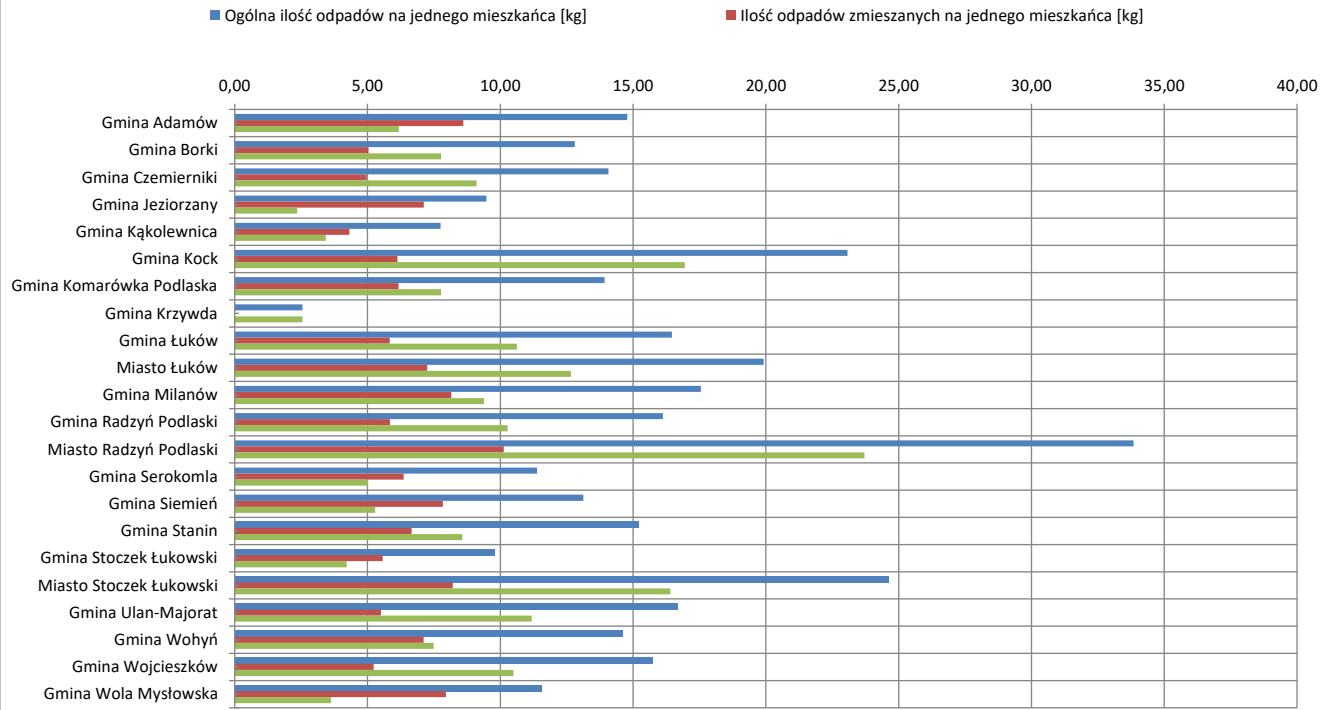
| | | |
|--|---------|-------|
| Zmieszane komunalne i pozostałe selektywne | 1338,13 | 39,56 |
| Papier | 141,73 | 4,19 |
| Opakowaniowe (suche) | 567,79 | 16,79 |
| Opakowania ze szkła | 282,76 | 8,36 |
| Biodegradowalne | 733,67 | 21,69 |
| Popioły | 146,24 | 4,32 |
| Inne | 171,88 | 5,08 |

Procentowy udział poszczególnych frakcji odpadów





Ilość odpadu na jednego mieszkańca [kg]/miesiąc



| Gmina | % zmieszane komunalne i pozostałe selektywne | % selektywnie zebrane | % papier | % opakowaniowe (suczyszczenia) | % opakowania ze szkła | % biodegradowalne | % popioły | % inne |
|--------------------------|--|-----------------------|----------|--------------------------------|-----------------------|-------------------|-----------|--------|
| Gmina Adamów | 58,24 | 41,76 | 3,12 | 11,24 | 9,80 | 17,61 | 0,00 | 0,00 |
| Gmina Borki | 39,34 | 60,66 | 6,20 | 16,07 | 1,27 | 31,09 | 0,00 | 6,04 |
| Gmina Czemierniki | 35,29 | 64,71 | 0,00 | 13,62 | 0,00 | 43,42 | 4,55 | 3,12 |
| Gmina Jeziorzany | 75,17 | 24,83 | 1,27 | 16,02 | 0,00 | 7,54 | 0,00 | 0,00 |
| Gmina Kąkolewnica | 55,74 | 44,26 | 0,00 | 24,98 | 0,00 | 14,39 | 0,00 | 4,89 |
| Gmina Kock | 26,56 | 73,44 | 5,07 | 10,16 | 14,14 | 37,86 | 0,00 | 6,21 |
| Gmina Komarówka Podlaska | 44,26 | 55,74 | 3,96 | 15,00 | 13,67 | 12,63 | 0,00 | 10,48 |
| Gmina Krzywda | 0,00 | 100,00 | 0,00 | 0,00 | 0,00 | 100,00 | 0,00 | 0,00 |
| Gmina Łuków | 35,46 | 64,54 | 6,41 | 13,12 | 0,00 | 23,40 | 20,85 | 0,76 |
| Miasto Łuków | 36,42 | 63,58 | 7,08 | 18,16 | 11,77 | 26,47 | 0,00 | 0,10 |
| Gmina Milanów | 46,48 | 53,52 | 4,98 | 15,30 | 0,00 | 7,60 | 25,65 | 0,00 |
| Gmina Radzyń Podlaski | 36,25 | 63,75 | 0,14 | 14,31 | 18,64 | 23,01 | 0,00 | 7,65 |
| Miasto Radzyń Podlaski | 29,93 | 70,07 | 4,30 | 9,30 | 4,66 | 38,10 | 1,74 | 11,95 |
| Gmina Serokomla | 55,89 | 44,11 | 3,02 | 9,43 | 6,93 | 22,48 | 0,00 | 2,26 |
| Gmina Siemień | 59,70 | 40,30 | 4,47 | 0,00 | 21,49 | 10,14 | 4,19 | 0,00 |
| Gmina Stanin | 43,74 | 56,26 | 4,01 | 13,28 | 15,50 | 10,44 | 9,87 | 3,15 |
| Gmina Stoczek Łukowski | 56,91 | 43,09 | 4,81 | 18,86 | 19,42 | 0,00 | 0,00 | 0,00 |
| Miasto Stoczek Łukowski | 33,36 | 66,64 | 2,45 | 9,66 | 5,95 | 44,81 | 3,77 | 0,00 |
| Gmina Ulan-Majorat | 32,99 | 67,01 | 3,22 | 13,99 | 19,86 | 12,73 | 13,06 | 4,15 |
| Gmina Wołyń | 48,70 | 51,30 | 0,03 | 14,40 | 10,02 | 5,79 | 7,04 | 14,02 |
| Gmina Wojcieszków | 33,26 | 66,74 | 2,78 | 14,76 | 0,00 | 21,24 | 18,81 | 9,16 |
| Gmina Wola Mystowska | 68,71 | 31,29 | 2,39 | 11,62 | 12,96 | 4,32 | 0,00 | 0,00 |

