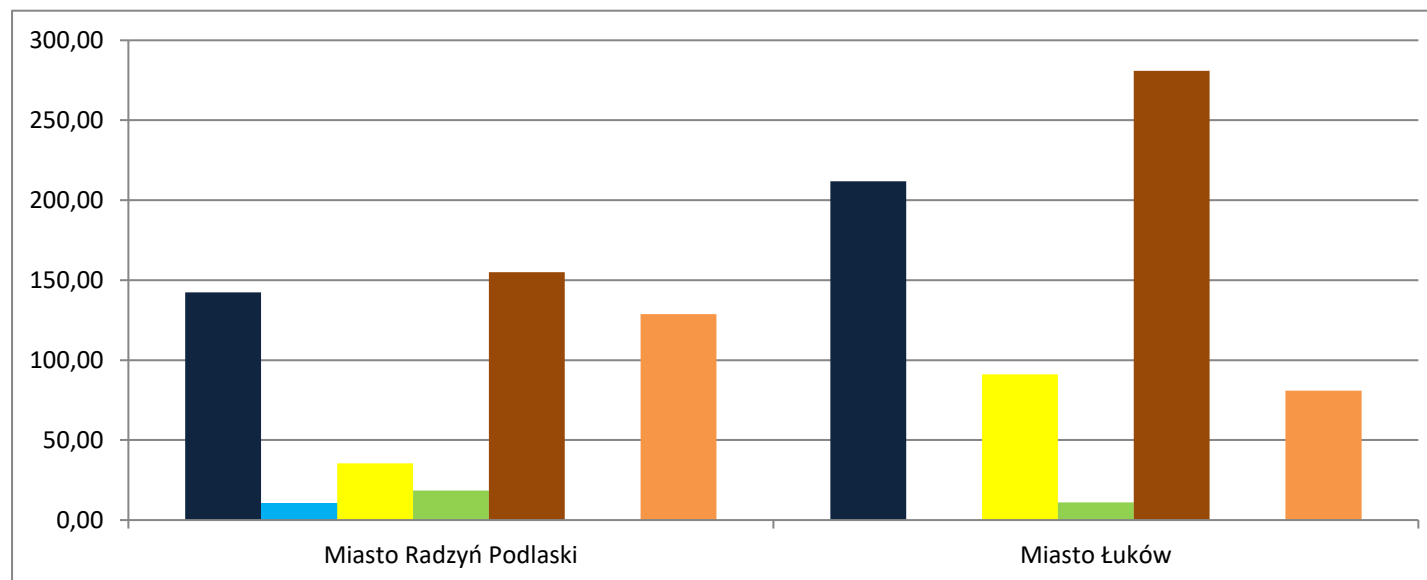
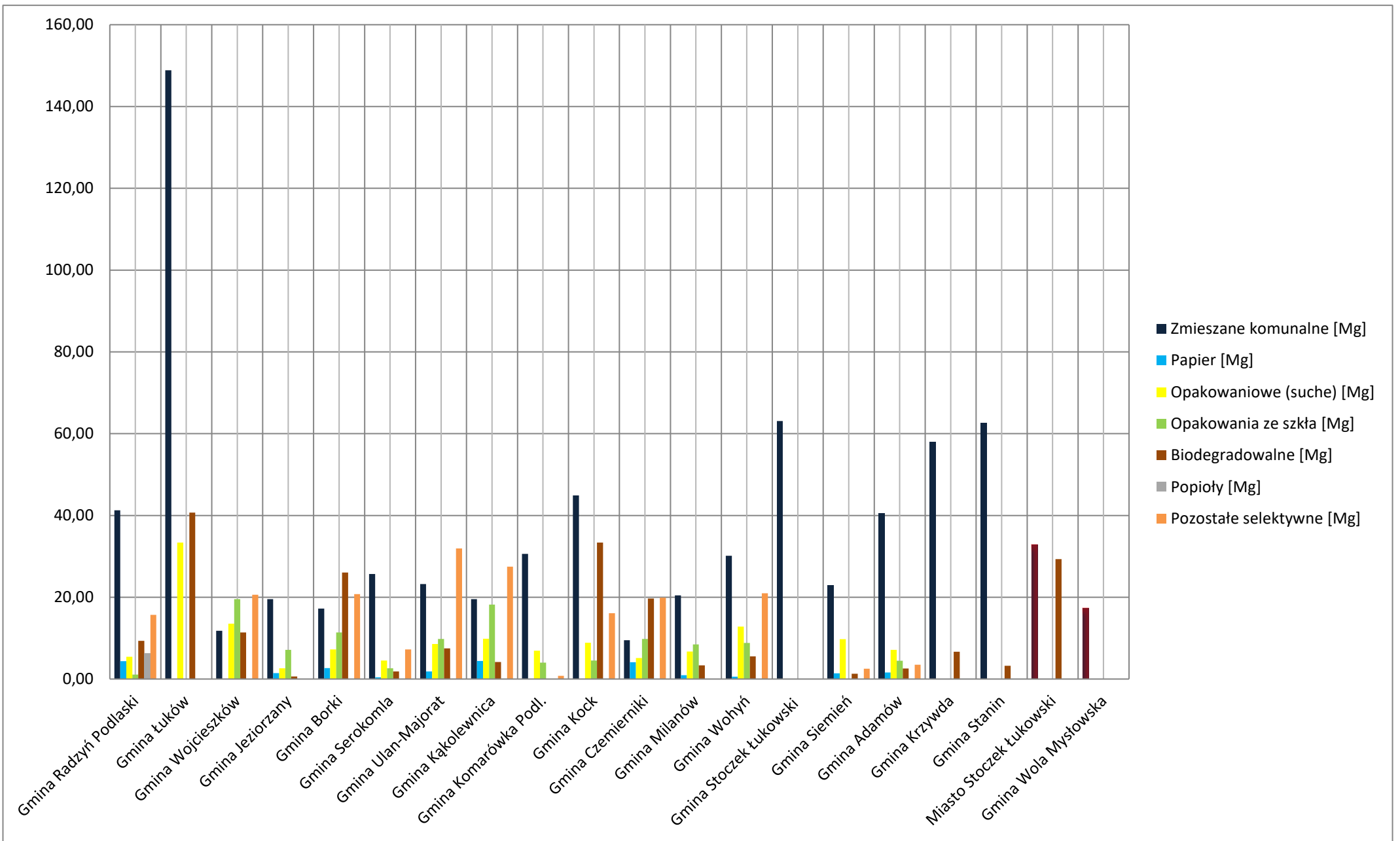


Gmina	Zmieszane komunalne [Mg]	Selektywnie zebrane [Mg], w tym:	Papier [Mg]	Opakowaniowe (suche) [Mg]	Opakowania ze szkła [Mg]	Biodegradowalne [Mg]	Popioły [Mg]	Pozostałe selektywne [Mg]	Razem dla Gminy [Mg]
Miasto Radzyń Podlaski	142,36	348,20	10,42	35,48	18,42	155,04	0,00	128,84	490,56
Miasto Łuków	211,93	464,17	0,00	91,22	11,10	280,94	0,00	80,91	676,10
Gmina Radzyń Podlaski	41,24	42,30	4,39	5,43	1,10	9,36	6,34	15,68	83,54
Gmina Łuków	148,86	74,10	0,00	33,38	0,00	40,72	0,00	0,00	222,96
Gmina Wojcieszków	11,80	65,10	0,00	13,56	19,54	11,38	0,00	20,62	76,90
Gmina Jeziorzany	19,52	11,90	1,46	2,64	7,16	0,64	0,00	0,00	31,42
Gmina Borki	17,24	68,06	2,68	7,22	11,38	26,04	0,00	20,74	85,30
Gmina Serokomla	25,66	16,74	0,42	4,54	2,64	1,88	0,00	7,26	42,40
Gmina Ulan-Majorat	23,24	59,74	1,88	8,58	9,80	7,52	0,00	31,96	82,98
Gmina Kąkolewnica	19,56	64,10	4,44	9,86	18,18	4,16	0,00	27,46	83,66
Gmina Komarówka Podl.	30,62	11,74	0,00	6,92	4,02	0,00	0,00	0,80	42,36
Gmina Kock	44,88	62,84	0,00	8,86	4,54	33,36	0,00	16,08	107,72
Gmina Czemierniki	9,50	58,68	4,12	5,16	9,82	19,70	0,00	19,88	68,18
Gmina Milanów	20,46	19,52	0,96	6,72	8,48	3,36	0,00	0,00	39,98
Gmina Wołyń	30,14	48,80	0,60	12,82	8,84	5,56	0,00	20,98	78,94
Gmina Stoczek Łukowski	63,10	0,00	0,00	0,00	0,00	0,00	0,00	0,00	63,10
Gmina Siemień	22,90	15,00	1,42	9,76	0,00	1,28	0,00	2,54	37,90
Gmina Adamów	40,56	19,30	1,60	7,12	4,48	2,60	0,00	3,50	59,86
Gmina Krzywda	58,00	6,70	0,00	0,00	0,00	6,70	0,00	0,00	64,70
Gmina Stanin	62,68	3,24	0,00	0,00	0,00	3,24	0,00	0,00	65,92
Miasto Stoczek Łukowski	32,94	29,32				29,32			62,26
Gmina Wola Mysłowska	17,42	0,00				0,00			17,42
Łącznie [Mg]	1094,61	1489,55	34,39	269,27	139,50	642,80	6,34	397,25	2584,16



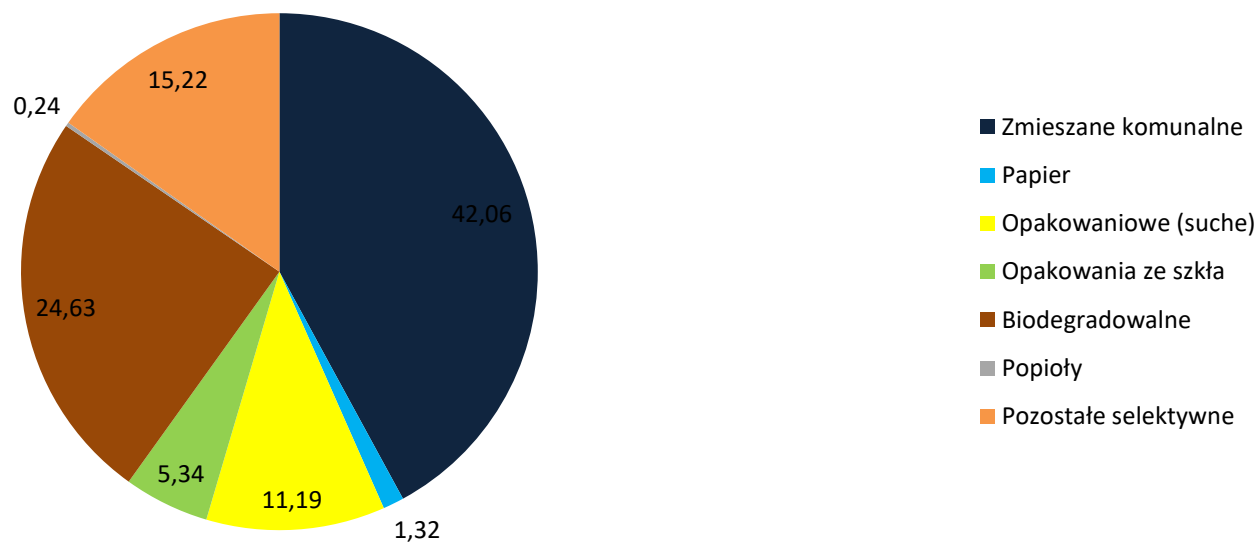


Gmina	Ogólna ilość dla Gminy [Mg]	Ilość odpadów zmieszanych dla Gminy [Mg]	Ilość odpadów selektywnie zebranych dla Gminy [Mg]	Liczba mieszkańców	Ogólna ilość odpadów na jednego mieszkańca [kg]	Ilość odpadów zmieszanych na jednego mieszkańca [kg]	Ilość odpadów selektywnie zebranych na jednego mieszkańca [kg]
Miasto Radzyń Podlaski	490,56	142,36	348,20	16006	30,65	8,89	21,75
Miasto Łuków	676,10	211,93	474,59	30228	22,37	7,01	15,70
Gmina Radzyń Podlaski	83,54	41,24	42,30	8289	10,08	4,98	5,10
Gmina Łuków	222,96	148,86	78,49	17794	12,53	8,37	4,41
Gmina Wojcieszków	76,90	11,80	65,10	7148	10,76	1,65	9,11
Gmina Jeziorzany	31,42	19,52	10,44	2934	10,71	6,65	3,56
Gmina Borki	85,30	17,24	68,06	6222	13,71	2,77	10,94
Gmina Serokomla	42,40	25,66	19,00	4198	10,10	6,11	4,53
Gmina Ulan-Majorat	82,98	23,24	59,74	6235	13,31	3,73	9,58
Gmina Kąkolewnica	83,66	19,56	61,54	8522	9,82	2,30	7,22
Gmina Komarówka Podl.	42,36	30,62	11,74	4682	9,05	6,54	2,51
Gmina Kock	107,72	44,88	62,84	6742	15,98	6,66	9,32
Gmina Czemierniki	68,18	9,50	58,68	4580	14,89	2,07	12,81
Gmina Milanów	39,98	20,46	22,68	4111	9,73	4,98	5,52
Gmina Wołyń	78,94	30,14	48,80	7131	11,07	4,23	6,84
Gmina Stoczek Łukowski	63,10	63,10	0,60	8254	7,64	7,64	0,07
Gmina Siemień	37,90	22,90	15,00	4784	7,92	4,79	3,14
Gmina Adamów	59,86	40,56	19,12	5790	10,34	7,01	3,30
Gmina Krzywda	64,70	58,00	6,70	10430	6,20	5,56	0,64
Gmina Stanin	65,92	62,68	3,24	9729	6,78	6,44	0,33
Miasto Stoczek Łukowski	62,26	32,94	29,32	2744	22,69	12,00	10,69
Gmina Wola Mysłowska	17,42	17,42	0,00	5225	3,33	3,33	0,00

Łączna ilość odpadów na czerwiec 2019 [Mg] 2610,18 % całości

Zmieszane komunalne	1097,87	42,06
Papier	34,39	1,32
Opakowaniowe (suche)	292,03	11,19
Opakowania ze szkła	139,50	5,34
Biodegradowalne	642,80	24,63
Popioły	6,34	0,24
Pozostałe selektywne	397,25	15,22

Procentowy udział poszczególnych frakcji odpadów



Ilość odpadu na jednego mieszkańca [kg]/miesiąc

■ Ogólna ilość odpadów na jednego mieszkańca [kg]

■ Ilość odpadów zmieszanych na jednego mieszkańca [kg]

■ Ilość odpadów selektywnie zebranych na jednego mieszkańca [kg]

0,00 5,00 10,00 15,00 20,00 25,00 30,00 35,00

