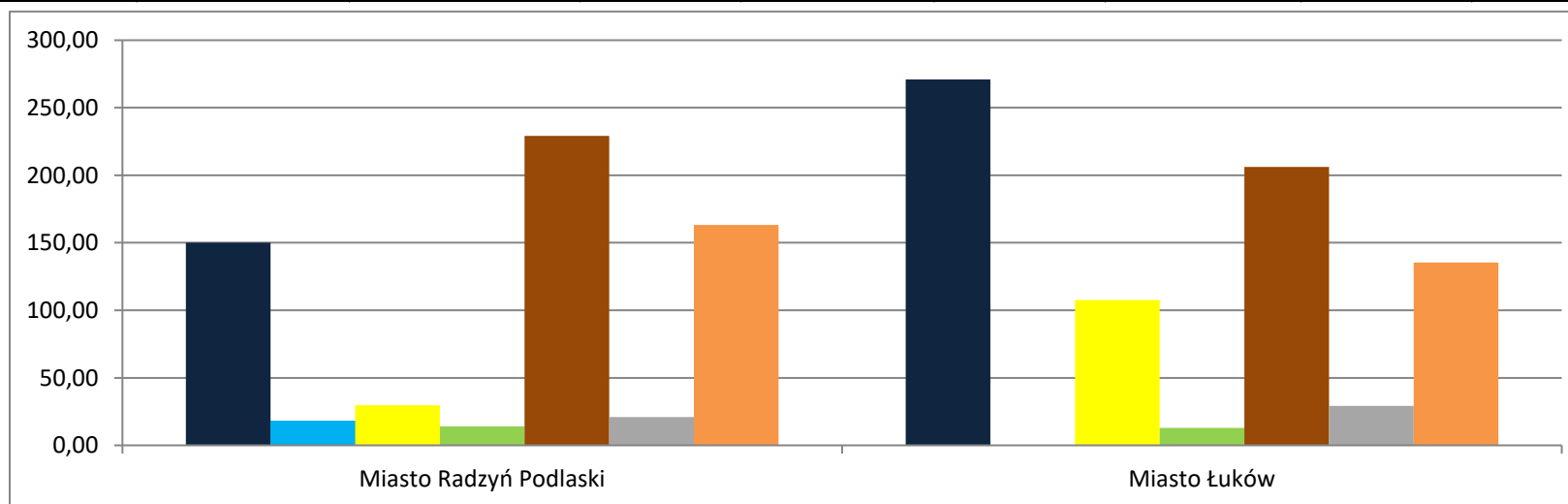
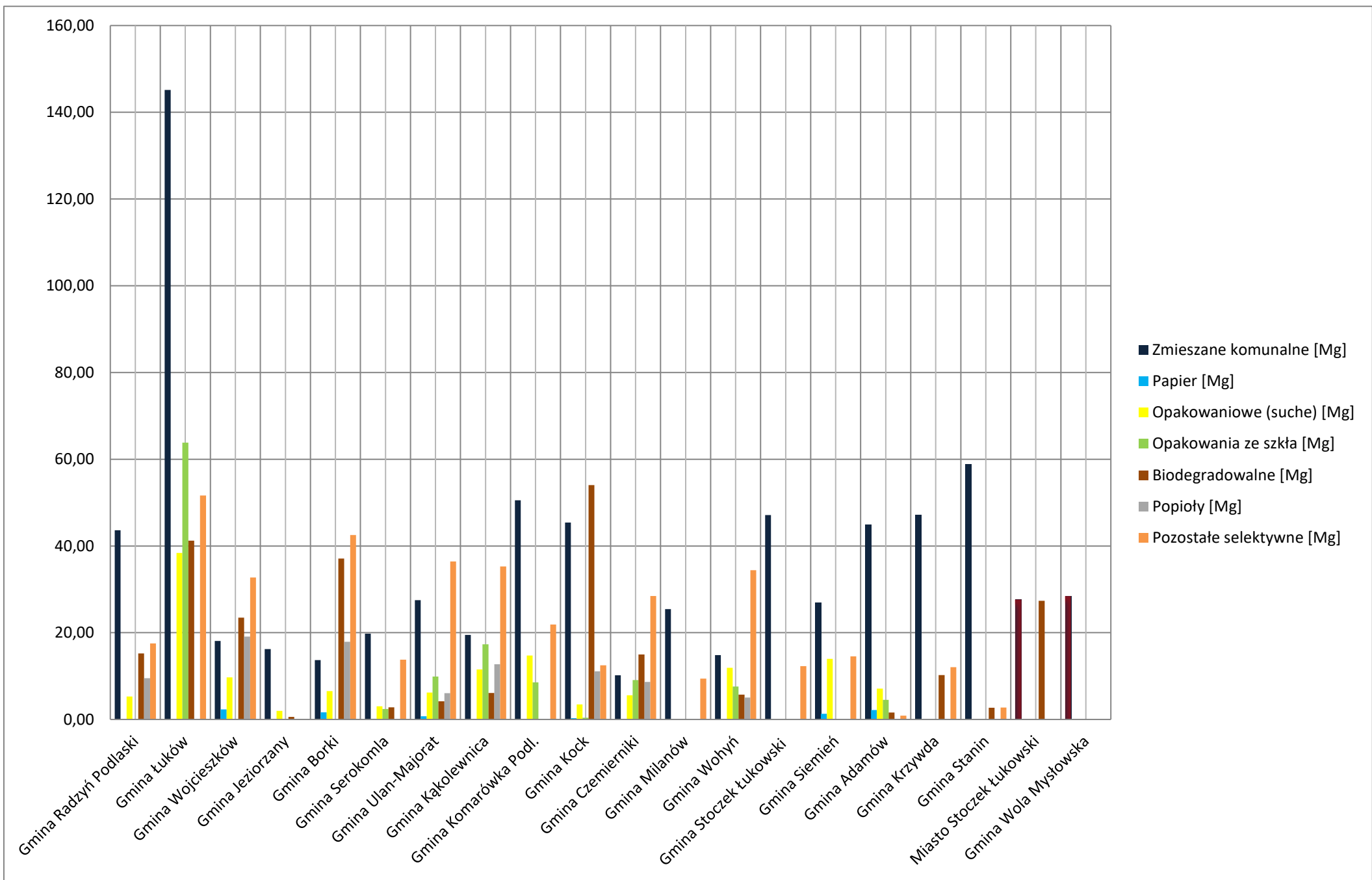


Gmina	Zmieszane komunalne [Mg]	Selektywnie zebrane [Mg], w tym:	Papier [Mg]	Opakowaniowe (suche) [Mg]	Opakowania ze szkła [Mg]	Biodegradowalne [Mg]	Popioły [Mg]	Pozostałe selektywne [Mg]	Razem dla Gminy [Mg]
Miasto Radzyń Podlaski	150,01	475,28	17,94	29,80	14,10	229,14	21,00	163,3	625,29
Miasto Łuków	270,97	491,47	0,00	107,56	12,90	206,24	29,30	135,47	762,44
Gmina Radzyń Podlaski	43,64	47,74	0,12	5,28	0,10	15,22	9,50	17,52	91,38
Gmina Łuków	145,16	195,08	0,00	38,40	63,82	41,24	0,00	51,62	340,24
Gmina Wojcieszków	18,08	87,38	2,34	9,70	0,00	23,48	19,12	32,74	105,46
Gmina Jeziorzany	16,24	2,56	0,00	1,98	0,00	0,58	0,00	0,00	18,80
Gmina Borki	13,68	105,74	1,66	6,54	0,00	37,10	17,90	42,54	119,42
Gmina Serokomla	19,80	22,20	0,18	3,06	2,42	2,78	0,00	13,76	42,00
Gmina Ulan-Majorat	27,50	63,50	0,74	6,20	9,88	4,20	6,04	36,44	91,00
Gmina Kąkolewnica	19,48	82,96	0,00	11,54	17,32	6,10	12,74	35,26	102,44
Gmina Komarówka Podl.	50,54	45,20	0,00	14,76	8,54	0,00	0,00	21,90	95,74
Gmina Kock	45,40	81,90	0,32	3,48	0,42	54,06	11,12	12,50	127,30
Gmina Czemierniki	10,20	66,82	0,00	5,60	9,10	14,98	8,66	28,48	77,02
Gmina Milanów	25,46	9,40	0,00	0,00	0,00	0,00	0,00	9,40	34,86
Gmina Wołyń	14,84	64,66	0,00	11,90	7,58	5,72	5,06	34,40	79,50
Gmina Stoczek Łukowski	47,14	12,30	0,00	0,00	0,00	0,00	0,00	12,30	59,44
Gmina Siemień	26,88	29,82	1,32	13,96	0,00	0,00	0,00	14,54	56,70
Gmina Adamów	44,84	16,32	2,18	7,12	4,52	1,60	0,00	0,90	61,16
Gmina Krzywda	47,18	22,28	0,00	0,00	0,00	10,24	0,00	12,04	69,46
Gmina Stanin	58,80	5,44	0,00	0,00	0,00	2,70	0,00	2,74	64,24
Miasto Stoczek Łukowski	27,64	27,34				27,34			54,98
Gmina Wola Mysłowska	28,34	0,00				0,00			28,34
Łącznie [Mg]	1151,82	1955,39	26,80	276,88	150,70	682,72	140,44	677,85	3107,21



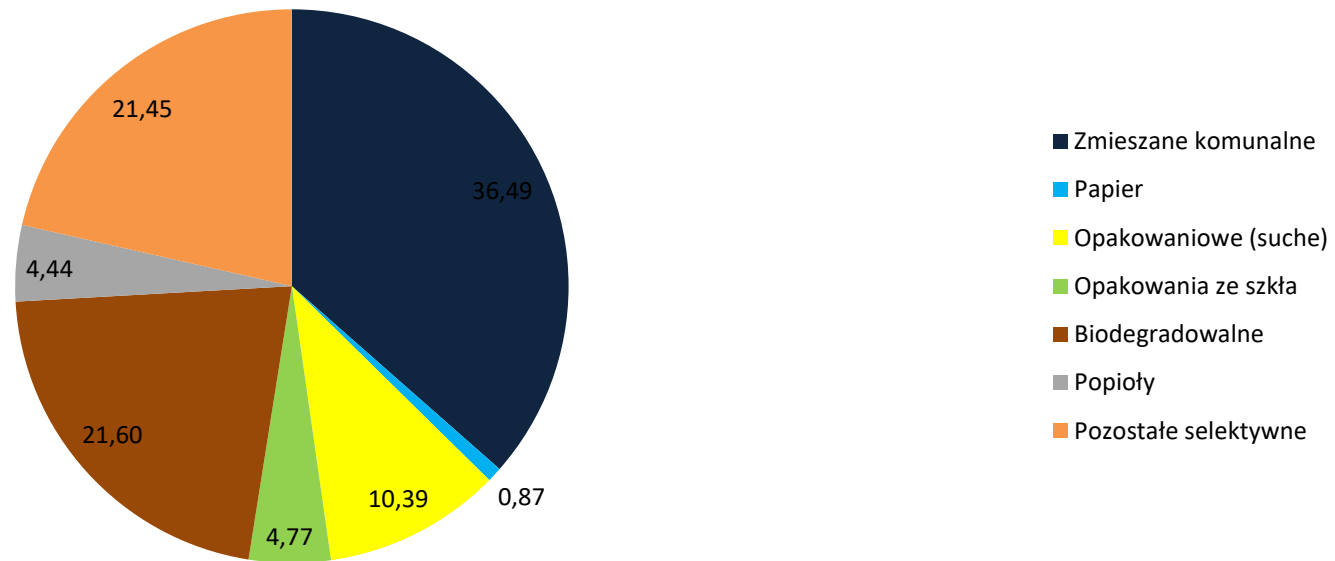


Gmina	Ogólna ilość dla Gminy [Mg]	Ilość odpadów zmieszanych dla Gminy [Mg]	Ilość odpadów selektywnie zebranych dla Gminy [Mg]	Liczba mieszkańców	Ogólna ilość odpadów na jednego mieszkańca [kg]	Ilość odpadów zmieszanych na jednego mieszkańca [kg]	Ilość odpadów selektywnie zebranych na jednego mieszkańca [kg]
Miasto Radzyń Podlaski	625,29	150,01	475,28	16006	39,07	9,37	29,69
Miasto Łuków	762,44	270,97	509,41	30228	25,22	8,96	16,85
Gmina Radzyń Podlaski	91,38	43,64	47,74	8289	11,02	5,26	5,76
Gmina Łuków	340,24	145,16	195,20	17794	19,12	8,16	10,97
Gmina Wojcieszków	105,46	18,08	87,38	7148	14,75	2,53	12,22
Gmina Jeziorzany	18,80	16,24	4,90	2934	6,41	5,54	1,67
Gmina Borki	119,42	13,68	105,74	6222	19,19	2,20	16,99
Gmina Serokomla	42,00	19,80	23,68	4198	10,00	4,72	5,64
Gmina Ulan-Majorat	91,00	27,50	63,50	6235	14,60	4,41	10,18
Gmina Kąkolewnica	102,44	19,48	83,70	8522	12,02	2,29	9,82
Gmina Komarówka Podl.	95,74	50,54	45,20	4682	20,45	10,79	9,65
Gmina Kock	127,30	45,40	81,58	6742	18,88	6,73	12,10
Gmina Czemierniki	77,02	10,20	66,82	4580	16,82	2,23	14,59
Gmina Milanów	34,86	25,46	9,40	4111	8,48	6,19	2,29
Gmina Wołyń	79,50	14,84	64,66	7131	11,15	2,08	9,07
Gmina Stoczek Łukowski	59,44	47,14	12,30	8254	7,20	5,71	1,49
Gmina Siemień	56,70	26,88	29,82	4784	11,85	5,62	6,23
Gmina Adamów	61,16	44,84	15,46	5790	10,56	7,74	2,67
Gmina Krzywda	69,46	47,18	22,28	10430	6,66	4,52	2,14
Gmina Stanin	64,24	58,80	5,44	9729	6,60	6,04	0,56
Miasto Stoczek Łukowski	54,98	27,64	27,34	2744	20,04	10,07	9,96
Gmina Wola Mysłowska	28,34	28,34	0,00	5225	5,42	5,42	0,00

Łączna ilość odpadów na październik 2019 [Mg] 3160,46 % całości

Zmieszane komunalne	1153,10	36,49
Papier	27,38	0,87
Opakowaniowe (suche)	328,27	10,39
Opakowania ze szkła	150,70	4,77
Biodegradowalne	682,72	21,60
Popioły	140,44	4,44
Pozostałe selektywne	677,85	21,45

Procentowy udział poszczególnych frakcji odpadów



Ilość odpadu na jednego mieszkańca [kg]/miesiąc

■ Ogólna ilość odpadów na jednego mieszkańca [kg]

■ Ilość odpadów zmieszanych na jednego mieszkańca [kg]

■ Ilość odpadów selektywnie zebranych na jednego mieszkańca [kg]

0,00 5,00 10,00 15,00 20,00 25,00 30,00 35,00 40,00 45,00

