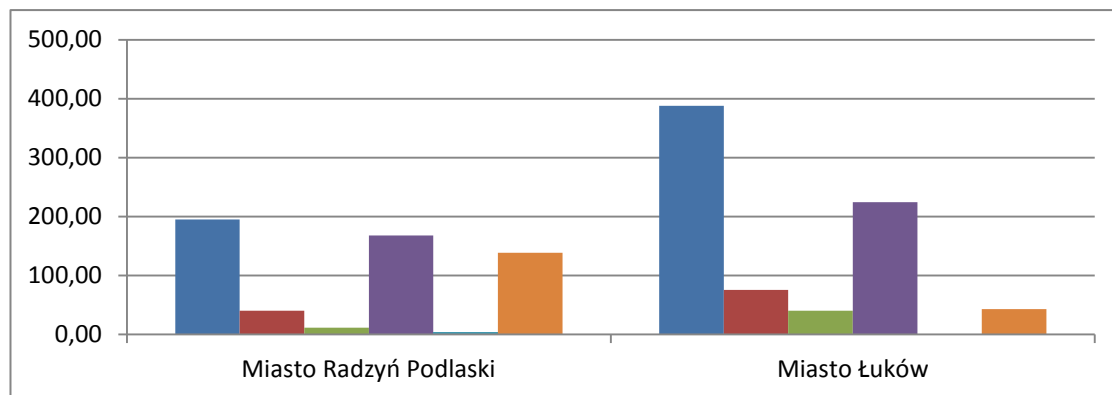
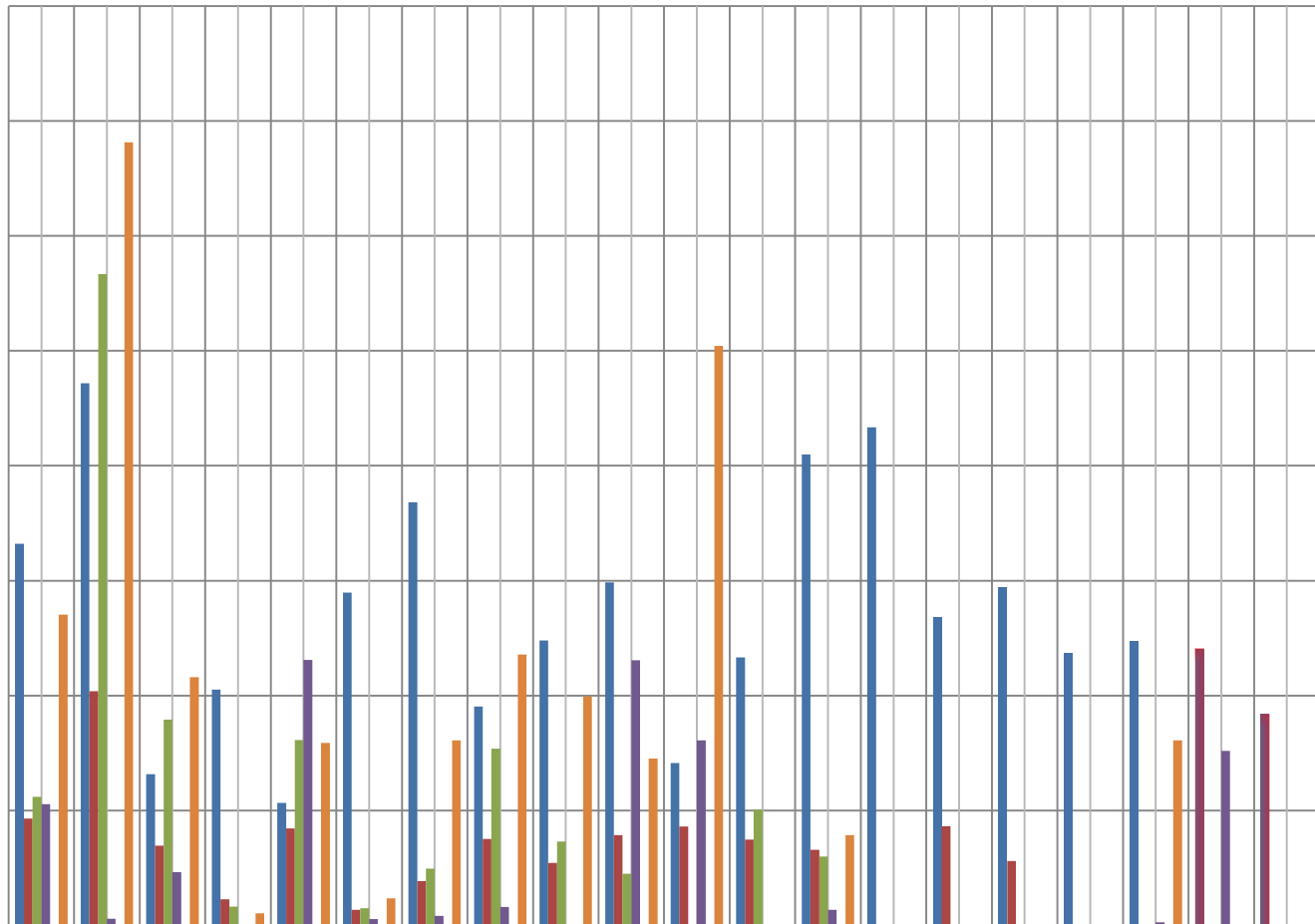


| Gmina | Zmieszane komunalne [Mg] | Selektywnie zebrane [Mg], w tym: | Opakowaniowe (suche) [Mg] | Opakowania ze szkła [Mg] | Biodegradowalne [Mg] | Popioły [Mg] | Pozostałe selektywne [Mg] | Razem dla Gminy [Mg] |
|--------------------------|--------------------------|----------------------------------|---------------------------|--------------------------|----------------------|--------------|---------------------------|----------------------|
| Miasto Radzyń Podlaski | 195,26 | 362,32 | 40,4 | 11,68 | 167,80 | 4,00 | 138,44 | 557,58 |
| Miasto Łuków | 387,94 | 383,36 | 75,82 | 40,06 | 224,38 | 0,00 | 43,10 | 771,30 |
| Gmina Radzyń Podlaski | 33,22 | 58,12 | 9,31 | 11,20 | 10,57 | 0,00 | 27,04 | 91,34 |
| Gmina Łuków | 47,18 | 145,78 | 20,38 | 56,66 | 0,60 | 0,00 | 68,14 | 192,96 |
| Gmina Wojcieszków | 13,16 | 51,10 | 6,94 | 17,92 | 4,64 | 0,00 | 21,60 | 64,26 |
| Gmina Jeziorzany | 20,52 | 5,00 | 2,28 | 1,66 | 0,00 | 0,00 | 1,06 | 25,52 |
| Gmina Borki | 10,68 | 63,56 | 8,44 | 16,14 | 23,10 | 0,00 | 15,88 | 74,24 |
| Gmina Serokomla | 28,96 | 5,80 | 1,38 | 1,50 | 0,56 | 0,00 | 2,36 | 34,76 |
| Gmina Ulan-Majorat | 36,83 | 25,81 | 3,88 | 4,96 | 0,85 | 0,00 | 16,12 | 62,64 |
| Gmina Kąkolewnica | 19,06 | 48,12 | 7,52 | 15,40 | 1,62 | 0,00 | 23,58 | 67,18 |
| Gmina Komarówka Podlaska | 24,80 | 32,68 | 5,44 | 7,30 | 0,00 | 0,00 | 19,94 | 57,48 |
| Gmina Kock | 29,86 | 49,98 | 7,88 | 4,50 | 23,08 | 0,00 | 14,52 | 79,84 |
| Gmina Czemierniki | 14,14 | 75,16 | 8,62 | 0,00 | 16,12 | 0,00 | 50,42 | 89,30 |
| Gmina Milanów | 23,32 | 17,56 | 7,48 | 10,08 | 0,00 | 0,00 | 0,00 | 40,88 |
| Gmina Wołyń | 40,98 | 21,82 | 6,60 | 6,00 | 1,36 | 0,00 | 7,86 | 62,80 |
| Gmina Stoczek Łukowski | 43,34 | 0,00 | 0,00 | 0,00 | 0,00 | 0,00 | 0,00 | 43,34 |
| Gmina Siemień | 26,88 | 8,64 | 8,64 | 0,00 | 0,00 | 0,00 | 0,00 | 35,52 |
| Gmina Adamów | 29,46 | 5,62 | 5,62 | 0,00 | 0,00 | 0,00 | 0,00 | 35,08 |
| Gmina Krzywda | 23,74 | 0,00 | 0,00 | 0,00 | 0,00 | 0,00 | 0,00 | 23,74 |
| Gmina Stanin | 24,72 | 16,40 | 0,00 | 0,00 | 0,30 | 0,00 | 16,10 | 41,12 |
| Miasto Stoczek Łukowski | 24,06 | 15,20 | | | 15,20 | | | 39,26 |
| Gmina Wola Mysłowska | 18,40 | 0,00 | | | 0,00 | | | 18,40 |
| Łącznie [Mg] | 1116,51 | 1392,03 | 226,63 | 205,06 | 490,18 | 4,00 | 466,16 | 2508,54 |



80,00
70,00
60,00
50,00
40,00
30,00
20,00
10,00
0,00



- Zmieszane komunalne [Mg]
- Opakowaniowe (suche) [Mg]
- Opakowania ze szkła [Mg]
- Biodegradowalne [Mg]
- Popioły [Mg]
- Pozostałe selektywne [Mg]

Gmina Radzyń Podlaski
Gmina Łuków
Gmina Wojcieszków
Gmina Jeziorzany
Gmina Borki
Gmina Serokomla
Gmina Ulan-Majorat
Gmina Kakolewnica
Gmina Komarówka Podlaska
Gmina Kock
Gmina Czemierniki
Gmina Milanów
Gmina Wonyh
Gmina Stoczek Łukowski
Gmina Siemień
Gmina Adamów
Gmina Krzywda
Gmina Stanin
Miasto Stoczek Łukowski
Gmina Wola Mysłowska

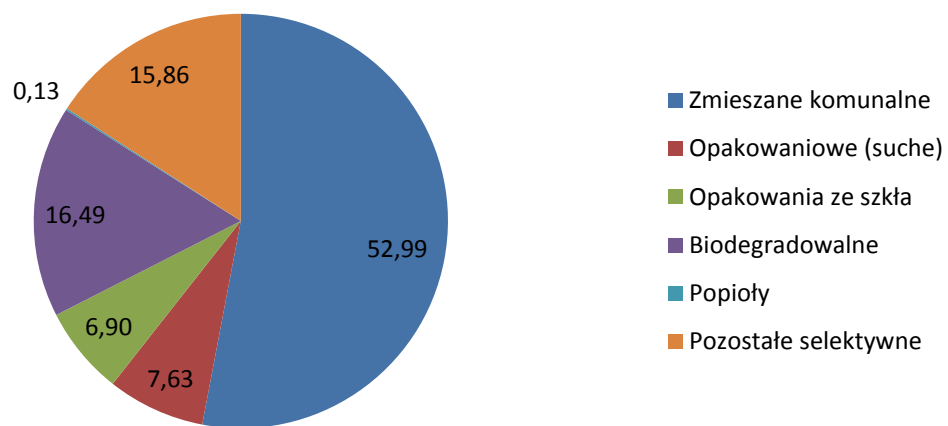
| Gmina | Ogólna ilość dla Gminy [Mg] | Ilość odpadów zmieszanych dla Gminy [Mg] | Ilość odpadów selektywnie zebranych dla Gminy [Mg] | Liczba mieszkańców | Ogólna ilość odpadów na jednego mieszkańca [kg] | Ilość odpadów zmieszanych na jednego mieszkańca [kg] | Ilość odpadów selektywnie zebranych na jednego mieszkańca [kg] |
|--------------------------------|-----------------------------|--|--|--------------------|---|--|--|
| Miasto Radzyń Podlaski | 557,58 | 195,26 | 362,32 | 16006 | 34,84 | 12,20 | 22,64 |
| Miasto Łuków | 771,30 | 387,94 | 383,36 | 30228 | 25,52 | 12,83 | 12,68 |
| Gmina Radzyń Podlaski | 91,34 | 33,22 | 58,12 | 8289 | 11,02 | 4,01 | 7,01 |
| Gmina Łuków | 192,96 | 47,18 | 145,78 | 17794 | 10,84 | 2,65 | 8,19 |
| Gmina Wojcieszków | 64,26 | 13,16 | 51,10 | 7148 | 8,99 | 1,84 | 7,15 |
| Gmina Jeziorzany | 25,52 | 20,52 | 5,00 | 2934 | 8,70 | 6,99 | 1,70 |
| Gmina Borki | 74,24 | 10,68 | 63,56 | 6222 | 11,93 | 1,72 | 10,22 |
| Gmina Serokomla | 34,76 | 28,96 | 5,80 | 4198 | 8,28 | 6,90 | 1,38 |
| Gmina Ulan-Majorat | 62,64 | 36,83 | 25,81 | 6235 | 10,05 | 5,91 | 4,14 |
| Gmina Kąkolewnica | 67,18 | 19,06 | 48,12 | 8522 | 7,88 | 2,24 | 5,65 |
| Gmina Komarówka Podlaska | 57,48 | 24,80 | 32,68 | 4682 | 12,28 | 5,30 | 6,98 |
| Gmina Kock | 79,84 | 29,86 | 49,98 | 6742 | 11,84 | 4,43 | 7,41 |
| Gmina Czemierniki | 89,30 | 14,14 | 75,16 | 4580 | 19,50 | 3,09 | 16,41 |
| Gmina Milanów | 40,88 | 23,32 | 17,56 | 4111 | 9,94 | 5,67 | 4,27 |
| Gmina Wohyń | 62,80 | 40,98 | 21,82 | 7131 | 8,81 | 5,75 | 3,06 |
| Gmina Stoczek Łukowski | 43,34 | 43,34 | 0,00 | 8254 | 5,25 | 5,25 | 0,00 |
| Gmina Siemień | 35,52 | 26,88 | 8,64 | 4784 | 7,42 | 5,62 | 1,81 |
| Gmina Adamów | 35,08 | 29,46 | 5,62 | 5790 | 6,06 | 5,09 | 0,97 |
| Gmina Krzywda | 23,74 | 23,74 | 0,00 | 10430 | 2,28 | 2,28 | 0,00 |
| Gmina Stanin | 41,12 | 24,72 | 16,40 | 9729 | 4,23 | 2,54 | 1,69 |
| Miasto Stoczek Łukowski | 39,26 | 24,06 | 15,20 | 2744 | 14,31 | 8,77 | 5,54 |
| Gmina Wola Mysłowska | 18,40 | 18,40 | 0,00 | 5225 | 3,52 | 3,52 | 0,00 |

Łączna ilość odpadów na czerwiec 2016 [Mg]

2972,16 % całości

| | | |
|----------------------|---------|-------|
| Zmieszane komunalne | 1574,83 | 52,99 |
| Opakowaniowe (suche) | 226,63 | 7,63 |
| Opakowania ze szkła | 205,06 | 6,90 |
| Biodegradowalne | 490,18 | 16,49 |
| Popioły | 4,00 | 0,13 |
| Pozostałe selektywne | 471,46 | 15,86 |

Procentowy udział poszczególnych frakcji odpadów



Ilość odpadu na jednego mieszkańca [kg]/miesiąc

