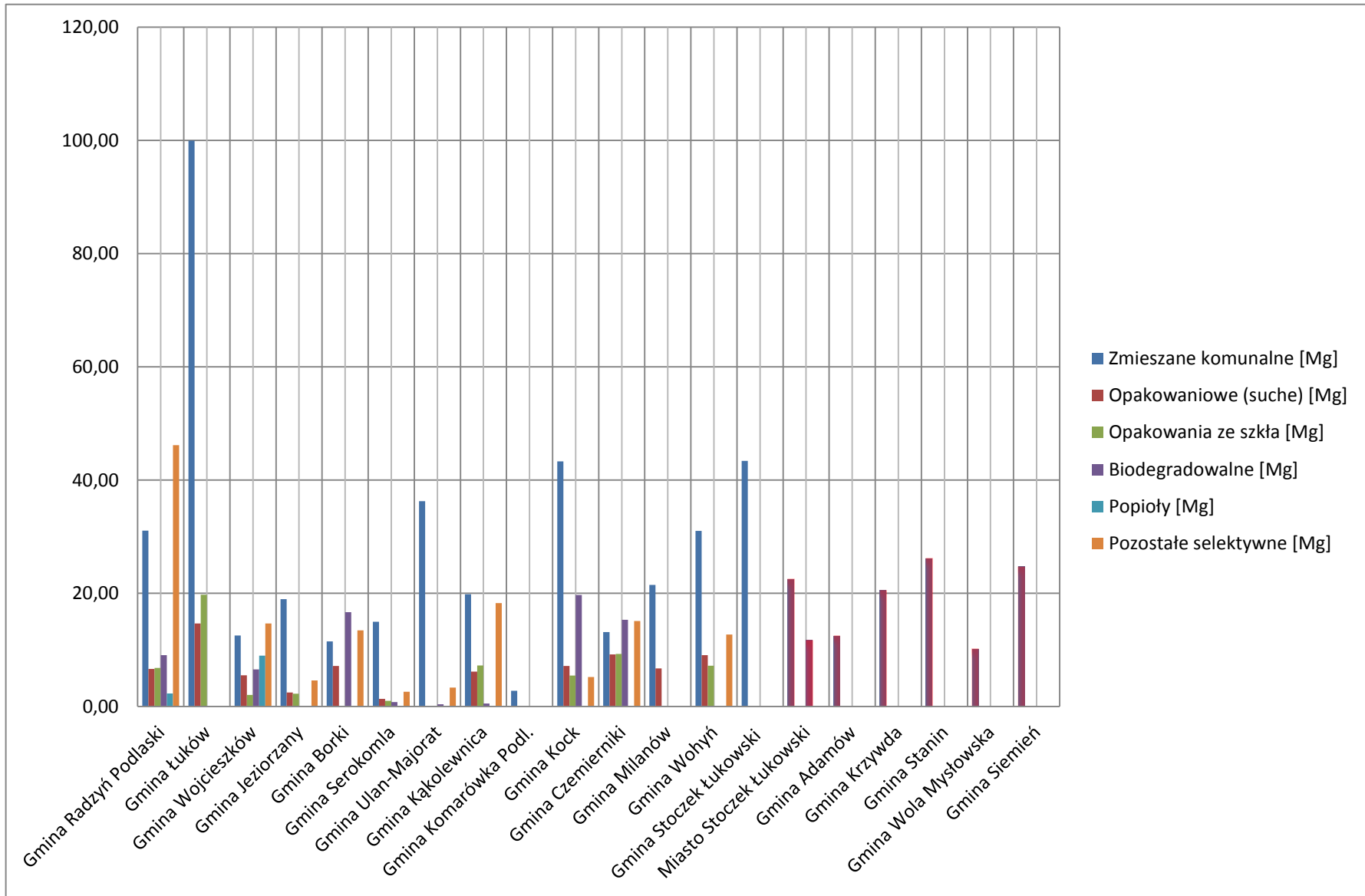


Gmina	Zmieszane komunalne [Mg]	Selektywnie zebrane [Mg], w tym:	Opakowaniowe (suche) [Mg]	Opakowania ze szkła [Mg]	Biodegradowalne [Mg]	Popioły [Mg]	Pozostałe selektywne [Mg]	Razem dla Gminy [Mg]
Miasto Radzyń Podlaski	218,64	313,58	40,12	13,20	114,84	3,02	142,4	532,22
Miasto Łuków	330,94	276,40	76,32	46,26	111,14	0,00	42,68	607,34
Gmina Radzyń Podlaski	31,09	71,03	6,64	6,84	9,08	2,30	46,17	102,12
Gmina Łuków	99,94	34,42	14,66	19,76	0,00	0,00	0,00	134,36
Gmina Wojcieszków	12,56	37,82	5,54	2,06	6,56	8,98	14,68	50,38
Gmina Jeziorzany	18,96	9,38	2,50	2,26	0,00	0,00	4,62	28,34
Gmina Borki	11,52	37,30	7,16	0,00	16,66	0,00	13,48	48,82
Gmina Serokomla	15,00	5,80	1,36	1,00	0,82	0,00	2,62	20,80
Gmina Ulan-Majorat	36,28	3,76	0,00	0,00	0,42	0,00	3,34	40,04
Gmina Kąkolewnica	19,82	32,24	6,16	7,28	0,54	0,00	18,26	52,06
Gmina Komarówka Podl.	2,80	0,00	0,00	0,00	0,00	0,00	0,00	2,80
Gmina Kock	43,30	37,62	7,16	5,50	19,72	0,00	5,24	80,92
Gmina Czemierniki	13,14	48,98	9,22	9,32	15,34	0,00	15,10	62,12
Gmina Milanów	21,50	6,76	6,76	0,00	0,00	0,00	0,00	28,26
Gmina Wohyń	31,02	29,02	9,10	7,20	0,00	0,00	12,72	60,04
Gmina Stoczek Łukowski	43,40	0,00	0,00	0,00	0,00	0,00	0,00	43,40
Miasto Stoczek Łukowski	22,48	11,72			11,72			34,20
Gmina Adamów	12,46	0,00			0,00			12,46
Gmina Krzywda	20,56	0,00			0,00			20,56
Gmina Stanin	26,16	0,00			0,00			26,16
Gmina Wola Mysłowska	10,18	0,00			0,00			10,18
Gmina Siemień	24,74	0,00			0,00			24,74
Łącznie [Mg]	1066,49	955,83	192,70	120,68	306,84	14,30	321,31	2022,32



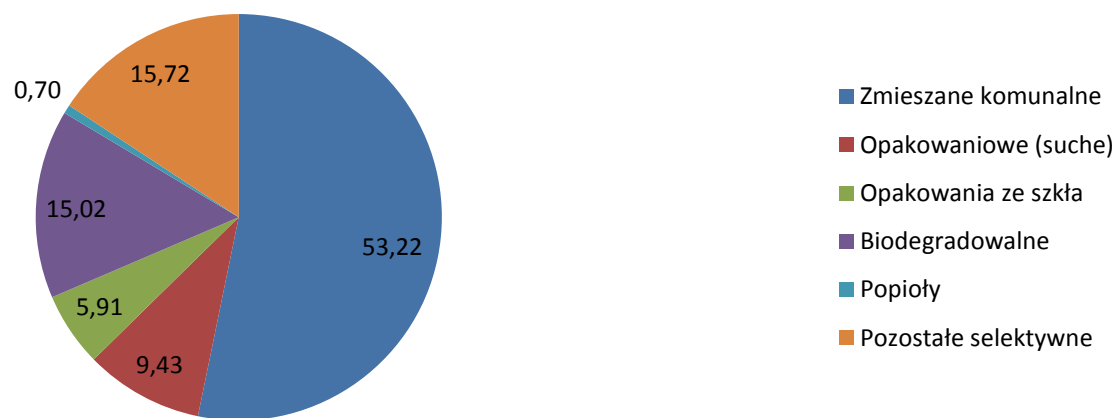
Gmina	Ogólna ilość dla Gminy [Mg]	Ilość odpadów zmieszanych dla Gminy [Mg]	Ilość odpadów selektywnie zebranych dla Gminy [Mg]	Liczba mieszkańców	Ogólna ilość odpadów na jednego mieszkańca [kg]	Ilość odpadów zmieszanych na jednego mieszkańca [kg]	Ilość odpadów selektywnie zebranych na jednego mieszkańca [kg]
Miasto Radzyń Podlaski	532,22	218,64	313,58	16006	33,25	13,66	19,59
Miasto Łuków	607,34	330,94	276,40	30228	20,09	10,95	9,14
Gmina Radzyń Podlaski	102,12	31,09	71,03	8289	12,32	3,75	8,57
Gmina Łuków	134,36	99,94	34,42	17794	7,55	5,62	1,93
Gmina Wojcieszków	50,38	12,56	37,82	7148	7,05	1,76	5,29
Gmina Jeziorzany	28,34	18,96	9,38	2934	9,66	6,46	3,20
Gmina Borki	48,82	11,52	37,30	6222	7,85	1,85	5,99
Gmina Serokomla	20,80	15,00	5,80	4198	4,95	3,57	1,38
Gmina Ulan-Majorat	40,04	36,28	3,76	6235	6,42	5,82	0,60
Gmina Kąkolewnica	52,06	19,82	32,24	8522	6,11	2,33	3,78
Gmina Komarówka Podlaska	2,80	2,80	0,00	4682	0,60	0,60	0,00
Gmina Kock	80,92	43,30	37,62	6742	12,00	6,42	5,58
Gmina Czemierniki	62,12	13,14	48,98	4580	13,56	2,87	10,69
Gmina Milanów	28,26	21,50	6,76	4111	6,87	5,23	1,64
Gmina Wołyń	60,04	31,02	29,02	7131	8,42	4,35	4,07
Gmina Stoczek Łukowski	43,40	43,40	0,00	8254	5,26	5,26	0,00
Miasto Stoczek Łukowski	34,20	22,48	11,72	2744	12,46	8,19	4,27
Gmina Adamów	12,46	12,46	0,00	5790	2,15	2,15	0,00
Gmina Krzywda	20,56	20,56	0,00	10430	1,97	1,97	0,00
Gmina Stanin	26,16	26,16	0,00	9729	2,69	2,69	0,00
Gmina Wola Mysłowska	10,18	10,18	0,00	5225	1,95	1,95	0,00
Gmina Siemień	24,74	24,74	0,00	4784	5,17	5,17	0,00

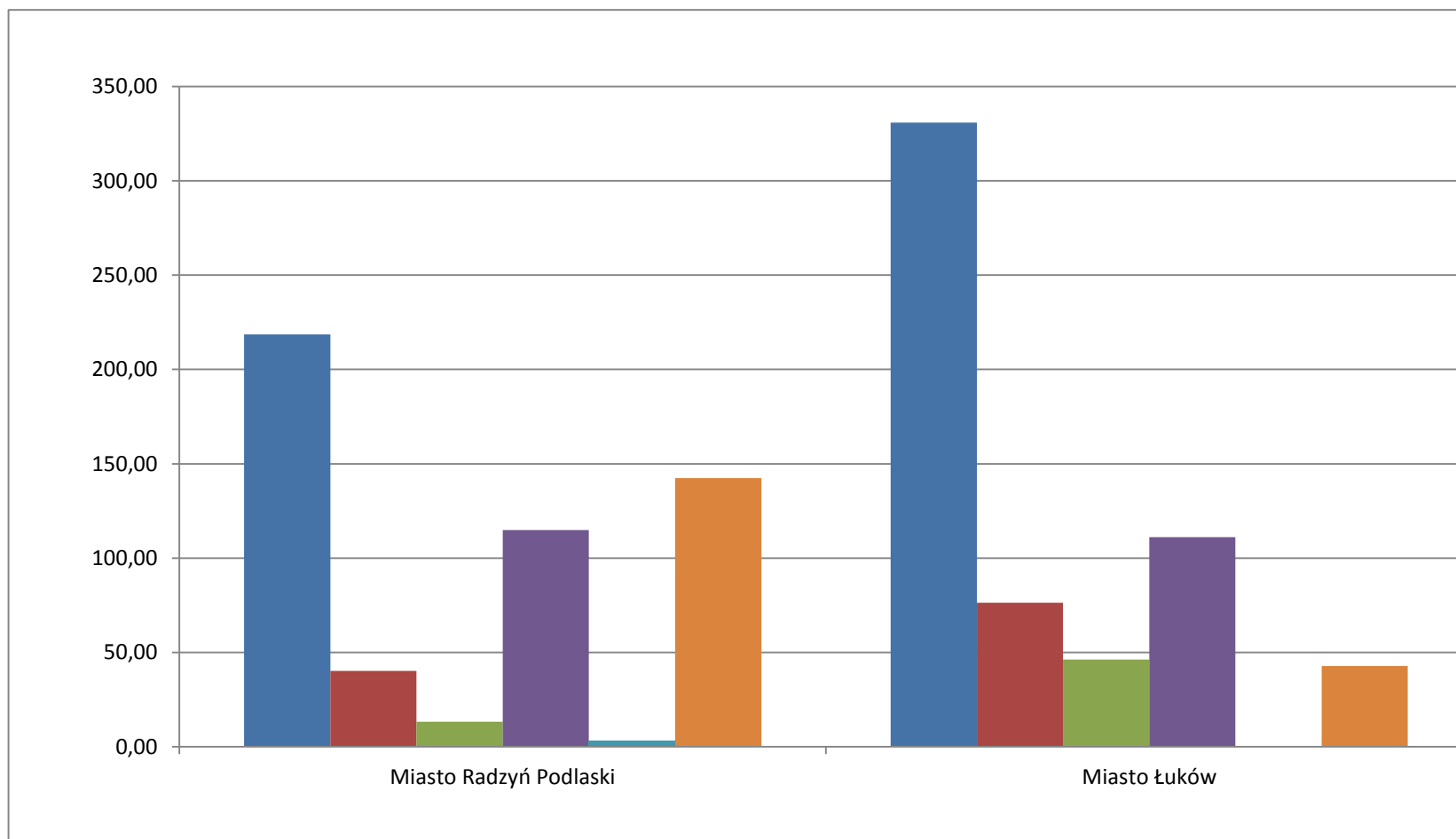
Łączna ilość odpadów na lipiec 2015 [Mg]

2043,44 % całości

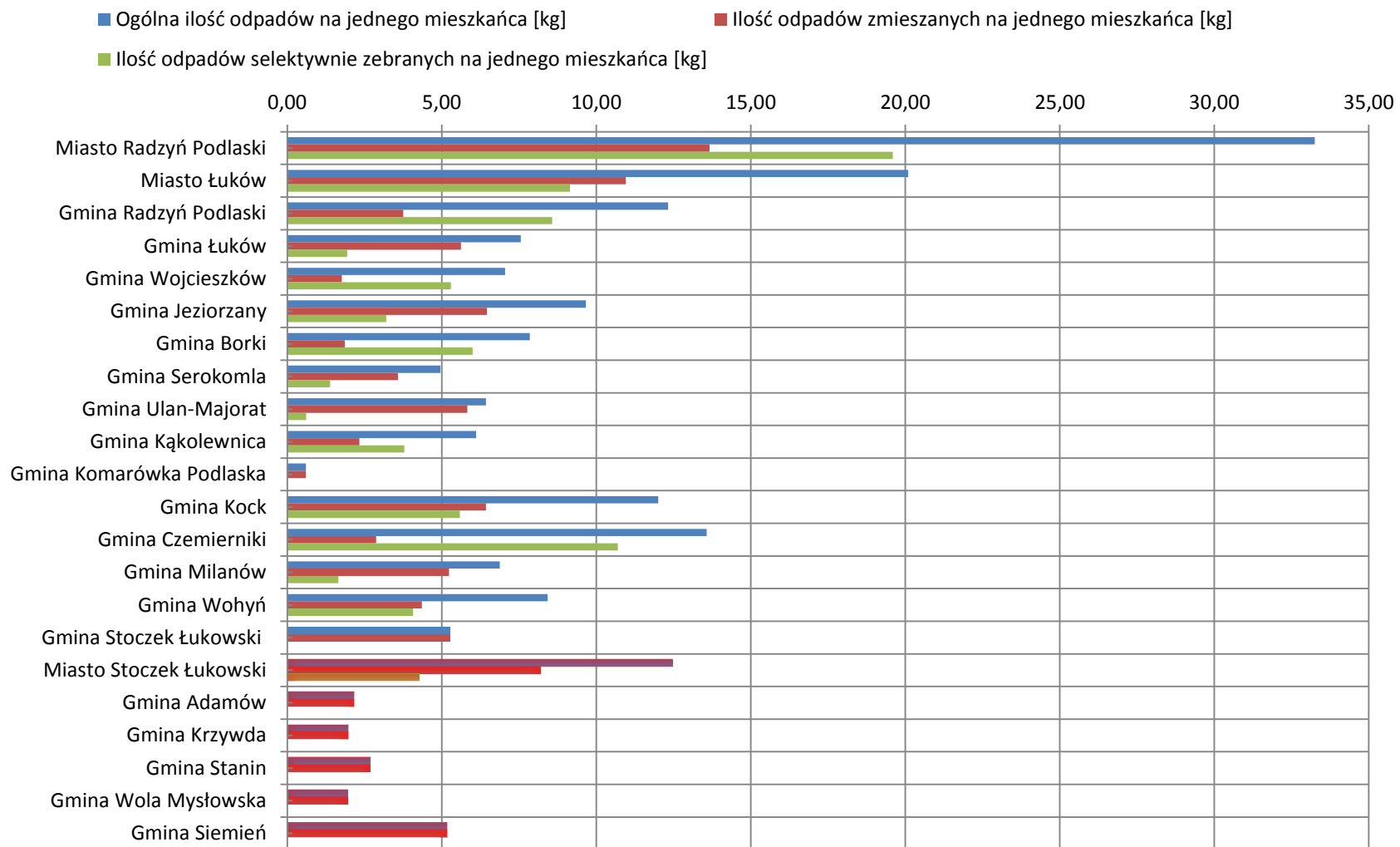
Zmieszane komunalne	1087,61	53,22
Opakowaniowe (suche)	192,70	9,43
Opakowania ze szkła	120,68	5,91
Biodegradowalne	306,84	15,02
Popioły	14,30	0,70
Pozostałe selektywne	321,31	15,72

Procentowy udział poszczególnych frakcji odpadów





Ilość odpadu na jednego mieszkańca [kg]/miesiąc



Gmina	% zmieszane komunalne	% selektywnie zebrane, w tym:	% opakowaniowe (suche)	% opakowania ze szkła	% biodegradowalne	% popioły	% pozostałe selektywne
Miasto Radzyń Podlaski	41,08	58,92	7,54	2,48	21,58	0,57	26,76
Miasto Łuków	54,49	45,51	12,57	7,62	18,30	0,00	7,03
Gmina Radzyń Podlaski	30,44	69,56	6,50	6,70	8,89	2,25	45,21
Gmina Łuków	74,38	25,62	10,91	14,71	0,00	0,00	0,00
Gmina Wojcieszków	24,93	75,07	11,00	4,09	13,02	17,82	29,14
Gmina Jeziorzany	66,90	33,10	8,82	7,97	0,00	0,00	16,30
Gmina Borki	23,60	76,40	14,67	0,00	34,13	0,00	27,61
Gmina Serokomla	72,12	27,88	6,54	4,81	3,94	0,00	12,60
Gmina Ulan-Majorat	90,61	9,39	0,00	0,00	1,05	0,00	8,34
Gmina Kąkolewnica	38,07	61,93	11,83	13,98	1,04	0,00	35,07
Gmina Komarówka Podlaska	100,00	0,00	0,00	0,00	0,00	0,00	0,00
Gmina Kock	53,51	46,49	8,85	6,80	24,37	0,00	6,48
Gmina Czemierniki	21,15	78,85	14,84	15,00	24,69	0,00	24,31
Gmina Milanów	76,08	23,92	23,92	0,00	0,00	0,00	0,00
Gmina Wołyń	51,67	48,33	15,16	11,99	0,00	0,00	21,19
Gmina Stoczek Łukowski	100,00	0,00	0,00	0,00	0,00	0,00	0,00
Miasto Stoczek Łukowski	65,73	34,27			34,27		
Gmina Adamów	100,00	0,00			0,00		
Gmina Krzywda	100,00	0,00			0,00		
Gmina Stanin	100,00	0,00			0,00		
Gmina Wola Mysłowska	100,00	0,00			0,00		
Gmina Siemień	100,00	0,00			0,00		

