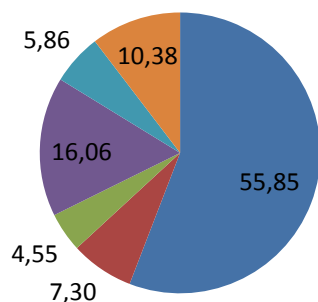


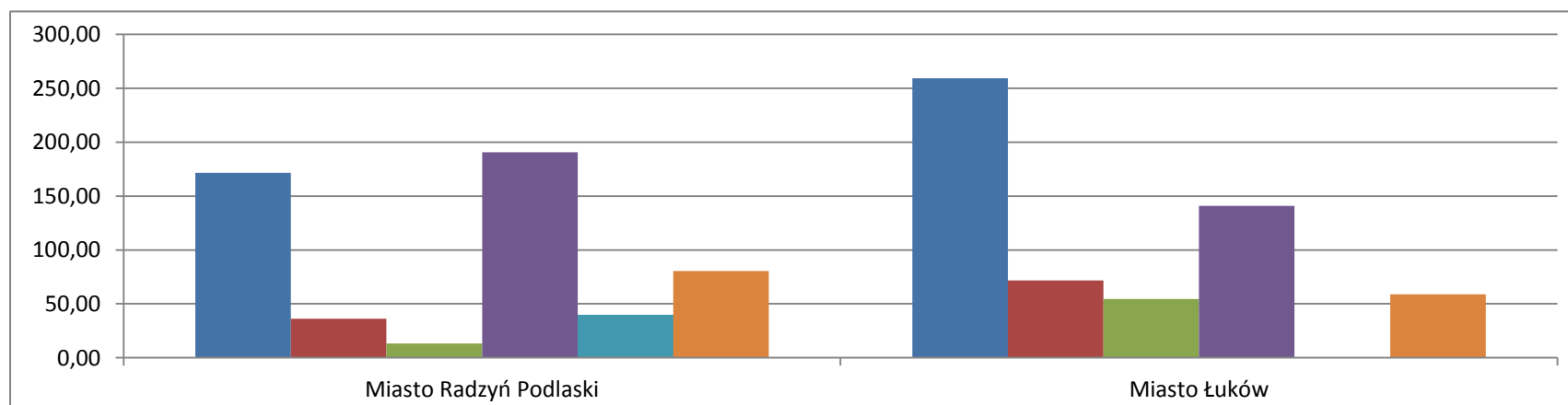
Gmina	Zmieszane komunalne [Mg]	Selektywnie zebrane [Mg], w tym:	Opakowaniowe (suche) [Mg]	Opakowania ze szkła [Mg]	Biodegradowalne [Mg]	Popioły [Mg]	Pozostałe selektywne [Mg]	Razem dla Gminy [Mg]
Miasto Radzyń Podlaski	171,54	360,00	36,10	13,04	190,62	39,66	80,58	531,54
Miasto Łuków	259,30	325,72	71,62	54,56	140,80	0,00	58,74	585,02
Gmina Radzyń Podlaski	39,55	58,45	6,88	0,10	15,90	18,42	17,15	98,00
Gmina Łuków	114,84	65,88	21,18	23,22	0,40	0,00	21,08	180,72
Gmina Wojcieszków	17,30	59,08	6,84	0,00	11,70	26,26	14,28	76,38
Gmina Jeziorzany	19,06	4,64	2,02	1,78	0,00	0,00	0,84	23,70
Gmina Borki	10,18	39,32	5,86	0,06	23,72	0,00	9,68	49,50
Gmina Serokomla	26,02	6,72	1,16	1,90	0,00	0,00	3,66	32,74
Gmina Ulan-Majorat	31,88	30,54	0,10	0,00	1,80	9,78	18,86	62,42
Gmina Kąkolewnica	7,46	19,92	0,00	0,00	0,00	0,00	19,92	27,38
Gmina Komarówka Podlaska	1,20	0,86	0,00	0,00	0,00	0,00	0,86	2,06
Gmina Kock	32,40	82,08	7,42	3,50	23,86	35,92	11,38	114,48
Gmina Czemierniki	14,62	64,52	6,72	8,34	18,22	15,10	16,14	79,14
Gmina Milanów	19,76	14,70	8,28	6,42	0,00	0,00	0,00	34,46
Gmina Wołyń	36,00	37,78	6,74	9,30	4,78	12,50	4,46	73,78
Gmina Stoczek Łukowski	49,48	0,00	0,00	0,00	0,00	0,00	0,00	49,48
Gmina Siemień	31,68	0,00	0,00	0,00	0,00	0,00	0,00	31,68
Gmina Adamów	37,28	6,68	5,16	0,00	0,00	0,00	1,52	43,96
Gmina Krzywda	31,34	0,00	0,00	0,00	0,00	0,00	0,00	31,34
Gmina Stanin	43,06	0,00	0,00	0,00	0,00	0,00	0,00	43,06
Miasto Stoczek Łukowski	23,80	0,00			0,00			23,80
Gmina Wola Mysłowska	10,12	0,00			0,00			10,12
Łącznie [Mg]	1027,87	1176,89	186,08	122,22	431,80	157,64	279,15	2204,76

## Procentowy udział poszczególnych frakcji odpadów



- Zmieszane komunalne
- Opakowaniowe (suche)
- Opakowania ze szkła
- Biodegradowalne
- Popioły
- Pozostałe selektywne

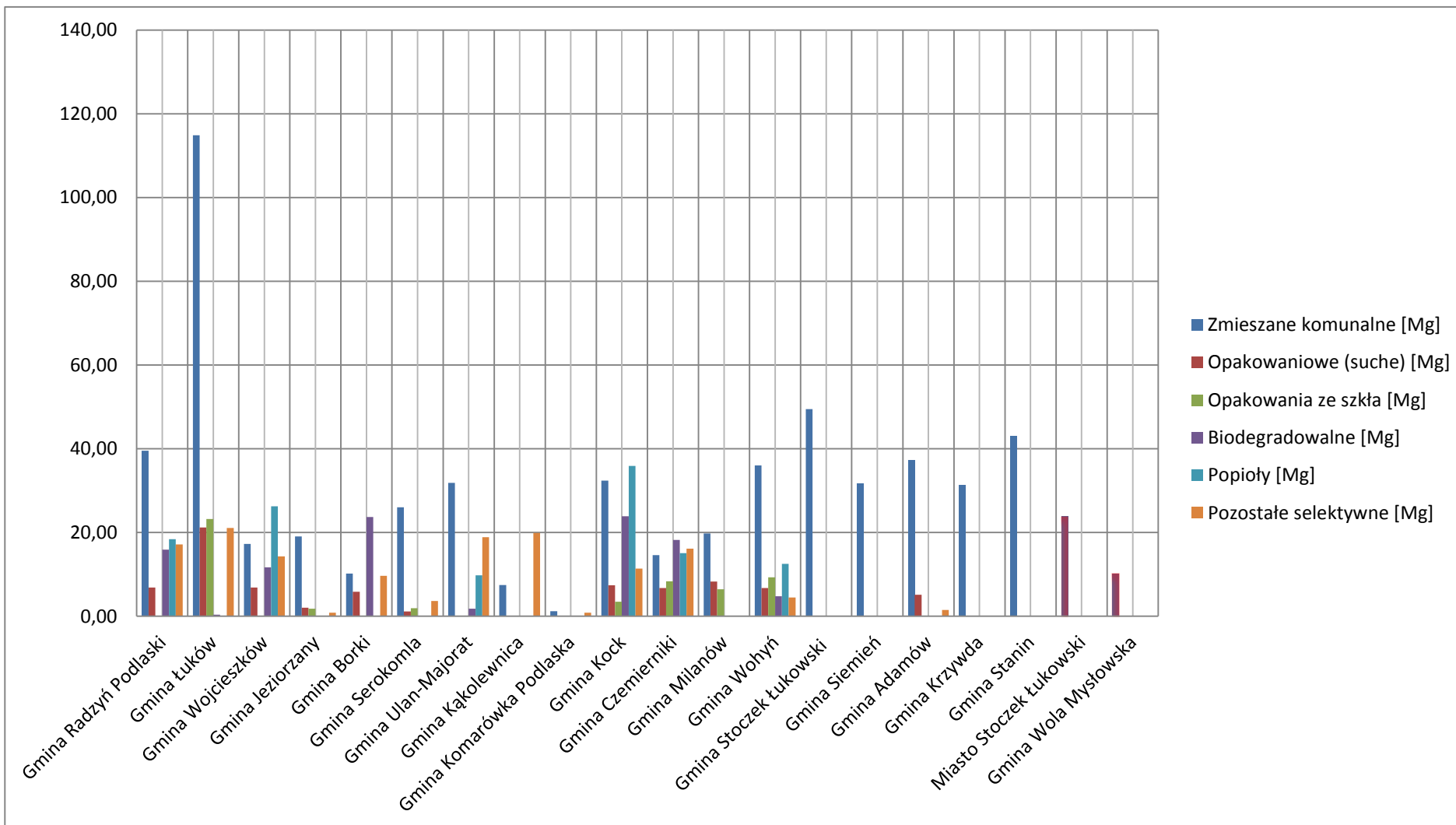
Gmina	Ogólna ilość dla Gminy [Mg]	Ilość odpadów zmieszanych dla Gminy [Mg]	Ilość odpadów selektywnie zebranych dla Gminy [Mg]	Liczba mieszkańców	Ogólna ilość odpadów na jednego mieszkańca [kg]	Ilość odpadów zmieszanych na jednego mieszkańca [kg]	Ilość odpadów selektywnie zebranych na jednego mieszkańca [kg]
Miasto Radzyń Podlaski	531,54	171,54	360,00	16006	33,21	10,72	22,49
Miasto Łuków	585,02	259,30	325,72	30228	19,35	8,58	10,78
Gmina Radzyń Podlaski	98,00	39,55	58,45	8289	11,82	4,77	7,05
Gmina Łuków	180,72	114,84	65,88	17794	10,16	6,45	3,70
Gmina Wojcieszków	76,38	17,30	59,08	7148	10,69	2,42	8,27
Gmina Jeziorzany	23,70	19,06	4,64	2934	8,08	6,50	1,58
Gmina Borki	49,50	10,18	39,32	6222	7,96	1,64	6,32
Gmina Serokomla	32,74	26,02	6,72	4198	7,80	6,20	1,60
Gmina Ulan-Majorat	62,42	31,88	30,54	6235	10,01	5,11	4,90
Gmina Kąkolewnica	27,38	7,46	19,92	8522	3,21	0,88	2,34
Gmina Komarówka Podlaska	2,06	1,20	0,86	4682	0,44	0,26	0,18
Gmina Kock	114,48	32,40	82,08	6742	16,98	4,81	12,17
Gmina Czemierniki	79,14	14,62	64,52	4580	17,28	3,19	14,09
Gmina Milanów	34,46	19,76	14,70	4111	8,38	4,81	3,58
Gmina Wołyń	73,78	36,00	37,78	7131	10,35	5,05	5,30
Gmina Stoczek Łukowski	49,48	49,48	0,00	8254	5,99	5,99	0,00
Gmina Siemień	31,68	31,68	0,00	4784	6,62	6,62	0,00
Gmina Adamów	43,96	37,28	6,68	5790	7,59	6,44	1,15
Gmina Krzywda	31,34	31,34	0,00	10430	3,00	3,00	0,00
Gmina Stanin	43,06	43,06	0,00	9729	4,43	4,43	0,00
Miasto Stoczek Łukowski	23,80	23,80	0,00	2744	8,67	8,67	0,00
Gmina Wola Mysłowska	10,12	10,12	0,00	5225	1,94	1,94	0,00



**Łączna ilość odpadów na listopad 2016 [Mg]**

**2688,86 % całości**

Zmieszane komunalne	1501,85	55,85
Opakowaniowe (suche)	196,20	7,30
Opakowania ze szkła	122,22	4,55
Biodegradowalne	431,80	16,06
Popioły	157,64	5,86
Pozostałe selektywne	279,15	10,38



## Ilość odpadu na jednego mieszkańca [kg]/miesiąc

