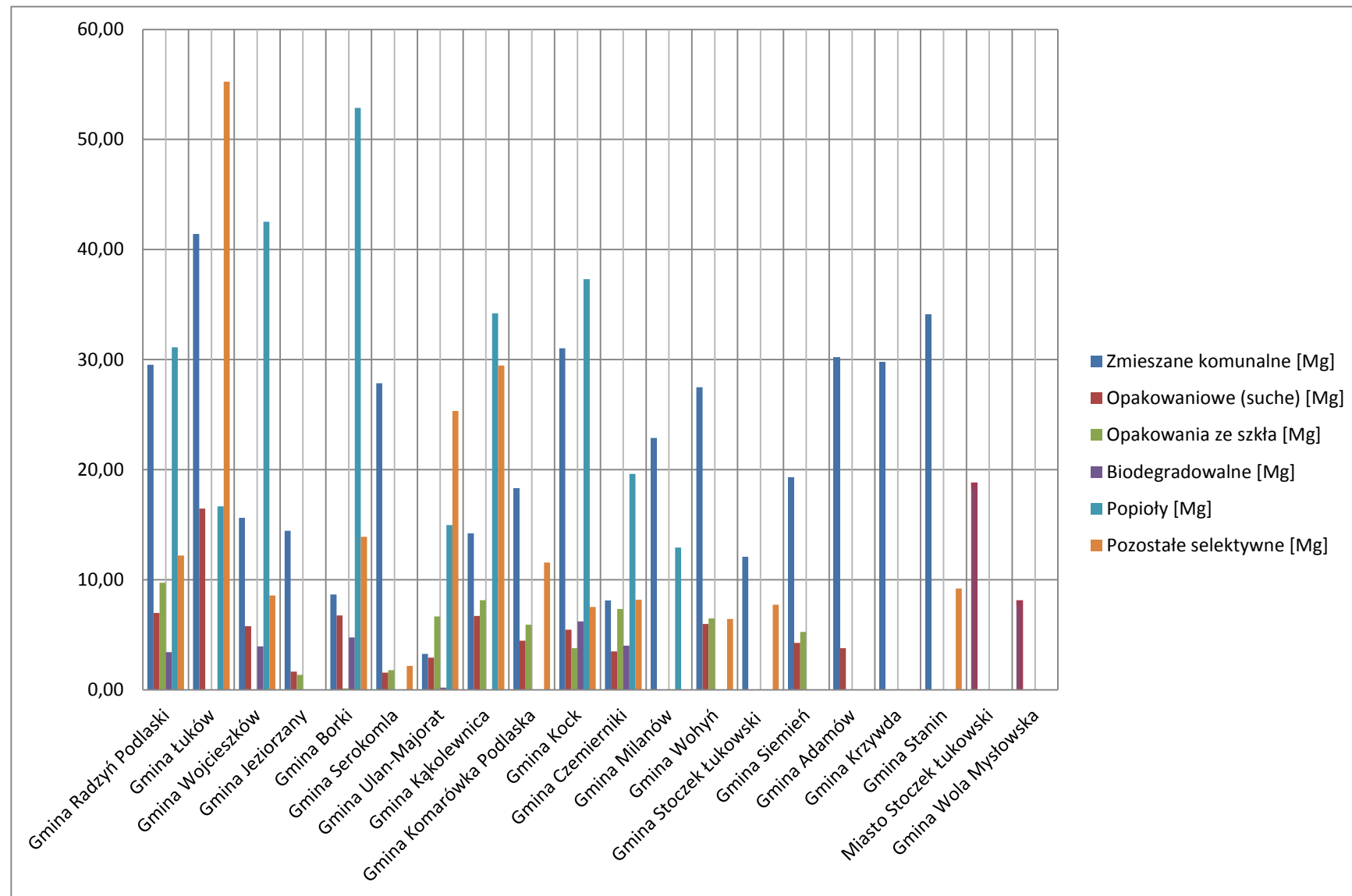


| Gmina                    | Zmieszane komunalne [Mg] | Selektywnie zebrane [Mg], w tym: | Opakowaniowe (suche) [Mg] | Opakowania ze szkła [Mg] | Biodegradowalne [Mg] | Popioły [Mg] | Pozostałe selektywnie [Mg] | Razem dla Gminy [Mg] |
|--------------------------|--------------------------|----------------------------------|---------------------------|--------------------------|----------------------|--------------|----------------------------|----------------------|
| Miasto Radzyń Podlaski   | 138,08                   | 252,21                           | 31,90                     | 12,16                    | 57,49                | 67,64        | 83,02                      | 390,29               |
| Miasto Łuków             | 236,74                   | 157,58                           | 62,44                     | 8,72                     | 62,12                | 0,00         | 24,30                      | 394,32               |
| Gmina Radzyń Podlaski    | 29,53                    | 63,47                            | 6,99                      | 9,74                     | 3,42                 | 31,12        | 12,20                      | 93,00                |
| Gmina Łuków              | 41,42                    | 88,40                            | 16,46                     | 0,00                     | 0,00                 | 16,68        | 55,26                      | 129,82               |
| Gmina Wojcieszków        | 15,64                    | 60,82                            | 5,78                      | 0,00                     | 3,94                 | 42,52        | 8,58                       | 76,46                |
| Gmina Jeziorzany         | 14,44                    | 3,02                             | 1,66                      | 1,36                     | 0,00                 | 0,00         | 0,00                       | 17,46                |
| Gmina Borki              | 8,66                     | 78,42                            | 6,76                      | 0,14                     | 4,76                 | 52,86        | 13,90                      | 87,08                |
| Gmina Serokomla          | 27,86                    | 5,54                             | 1,56                      | 1,80                     | 0,00                 | 0,00         | 2,18                       | 33,40                |
| Gmina Ulan-Majorat       | 3,28                     | 50,12                            | 2,94                      | 6,66                     | 0,20                 | 14,98        | 25,34                      | 53,40                |
| Gmina Kąkolewnica        | 14,22                    | 78,52                            | 6,72                      | 8,14                     | 0,00                 | 34,20        | 29,46                      | 92,74                |
| Gmina Komarówka Podlaska | 18,32                    | 21,98                            | 4,48                      | 5,92                     | 0,00                 | 0,00         | 11,58                      | 40,30                |
| Gmina Kock               | 31,02                    | 60,32                            | 5,48                      | 3,78                     | 6,22                 | 37,30        | 7,54                       | 91,34                |
| Gmina Czemierniki        | 8,12                     | 42,68                            | 3,50                      | 7,34                     | 4,02                 | 19,62        | 8,20                       | 50,80                |
| Gmina Milanów            | 22,88                    | 12,94                            | 0,00                      | 0,00                     | 0,00                 | 12,94        | 0,00                       | 35,82                |
| Gmina Wołyń              | 27,50                    | 18,92                            | 6,00                      | 6,48                     | 0,00                 | 0,00         | 6,44                       | 46,42                |
| Gmina Stoczek Łukowski   | 12,08                    | 7,74                             | 0,00                      | 0,00                     | 0,00                 | 0,00         | 7,74                       | 19,82                |
| Gmina Siemień            | 19,32                    | 9,52                             | 4,26                      | 5,26                     | 0,00                 | 0,00         | 0,00                       | 28,84                |
| Gmina Adamów             | 30,22                    | 3,78                             | 3,78                      | 0,00                     | 0,00                 | 0,00         | 0,00                       | 34,00                |
| Gmina Krzywda            | 29,76                    | 0,00                             | 0,00                      | 0,00                     | 0,00                 | 0,00         | 0,00                       | 29,76                |
| Gmina Stanin             | 34,08                    | 9,22                             | 0,00                      | 0,00                     | 0,00                 | 0,00         | 9,22                       | 43,30                |
| Miasto Stoczek Łukowski  | 18,82                    | 0,00                             |                           |                          | 0,00                 |              |                            | 18,82                |
| Gmina Wola Mysłowska     | 8,14                     | 0,00                             |                           |                          | 0,00                 |              |                            | 8,14                 |
| Łącznie [Mg]             | 790,13                   | 1025,20                          | 170,71                    | 77,50                    | 142,17               | 329,86       | 304,96                     | 1815,33              |



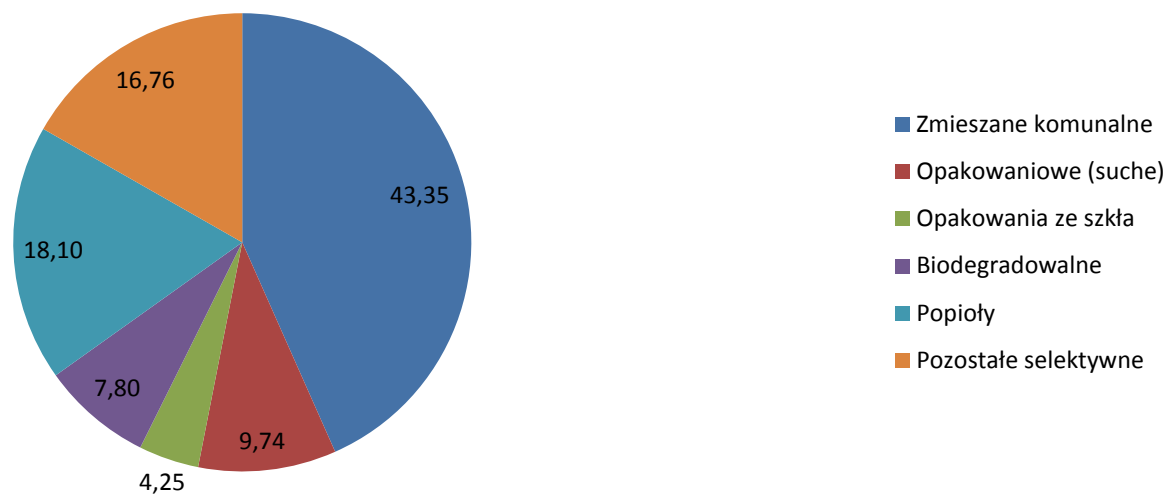
| Gmina                    | Ogólna ilość dla Gminy [Mg] | Ilość odpadów zmieszanych dla Gminy [Mg] | Ilość odpadów selektywnie zebranych dla Gminy [Mg] | Liczba mieszkańców | Ogólna ilość odpadów na jednego mieszkańca | Ilość odpadów zmieszanych na jednego mieszkańca | Ilość odpadów selektywnie zebranych na jednego mieszkańca [kg] |
|--------------------------|-----------------------------|--|--|--------------------|--|---|--|
| Miasto Radzyń Podlaski   | 390,29                      | 138,08                                   | 252,21   | 16006              | 24,38                                      | 8,63  | 15,76  |
| Miasto Łuków             | 394,32                      | 236,74                                   | 157,58   | 30228              | 13,04                                      | 7,83  | 5,21   |
| Gmina Radzyń Podlaski    | 93,00                       | 29,53                                    | 63,47  | 8289               | 11,22                                      | 3,56  | 7,66   |
| Gmina Łuków              | 129,82                      | 41,42                                    | 88,40  | 17794              | 7,30                                       | 2,33  | 4,97   |
| Gmina Wojcieszków        | 76,46                       | 15,64                                    | 60,82  | 7148               | 10,70                                      | 2,19  | 8,51   |
| Gmina Jeziorzany         | 17,46                       | 14,44                                    | 3,02   | 2934               | 5,95                                       | 4,92  | 1,03   |
| Gmina Borki              | 87,08                       | 8,66                                     | 78,42  | 6222               | 14,00                                      | 1,39  | 12,60  |
| Gmina Serokomla          | 33,40                       | 27,86                                    | 5,54   | 4198               | 7,96                                       | 6,64  | 1,32   |
| Gmina Ulan-Majorat       | 53,40                       | 3,28                                     | 50,12  | 6235               | 8,56                                       | 0,53  | 8,04   |
| Gmina Kąkolewnica        | 92,74                       | 14,22                                    | 78,52  | 8522               | 10,88                                      | 1,67  | 9,21   |
| Gmina Komarówka Podlaska | 40,30                       | 18,32                                    | 21,98  | 4682               | 8,61                                       | 3,91  | 4,69   |
| Gmina Kock               | 91,34                       | 31,02                                    | 60,32  | 6742               | 13,55                                      | 4,60  | 8,95   |
| Gmina Czemierniki        | 50,80                       | 8,12                                     | 42,68  | 4580               | 11,09                                      | 1,77  | 9,32   |
| Gmina Milanów            | 35,82                       | 22,88                                    | 12,94  | 4111               | 8,71                                       | 5,57  | 3,15   |
| Gmina Wołyń              | 46,42                       | 27,50                                    | 18,92  | 7131               | 6,51                                       | 3,86  | 2,65   |
| Gmina Stoczek Łukowski   | 19,82                       | 12,08                                    | 7,74   | 8254               | 2,40                                       | 1,46  | 0,94   |
| Gmina Siemień            | 28,84                       | 19,32                                    | 9,52   | 4784               | 6,03                                       | 4,04  | 1,99   |
| Gmina Adamów             | 34,00                       | 30,22                                    | 3,78   | 5790               | 5,87                                       | 5,22  | 0,65   |
| Gmina Krzywda            | 29,76                       | 29,76                                    | 0,00   | 10430              | 2,85                                       | 2,85  | 0,00   |
| Gmina Stanin             | 43,30                       | 34,08                                    | 9,22   | 9729               | 4,45                                       | 3,50  | 0,95   |
| Miasto Stoczek Łukowski  | 18,82                       | 18,82                                    | 0,00   | 2744               | 6,86                                       | 6,86  | 0,00   |
| Gmina Woła Mysłowska     | 8,14                        | 8,14                                     | 0,00   | 5225               | 1,56                                       | 1,56  | 0,00   |

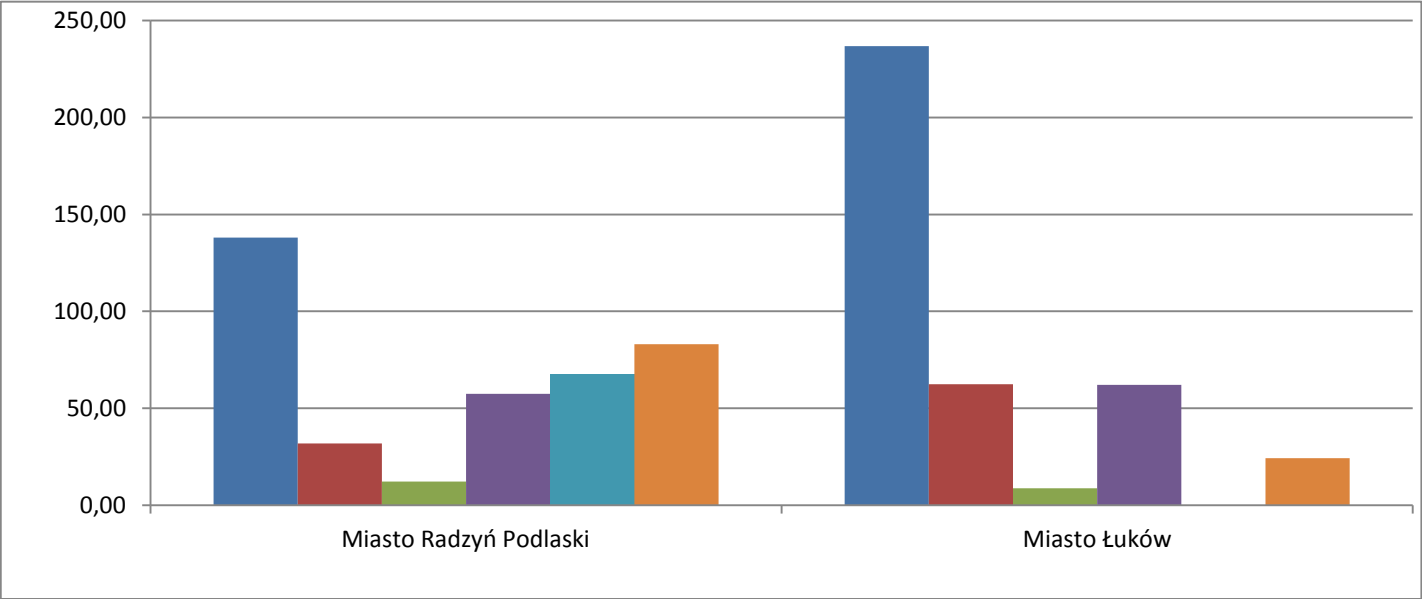
Łączna ilość odpadów na luty 2017 [Mg]

1822,69 % całości

|                      |        |       |
|----------------------|--------|-------|
| Zmieszane komunalne  | 790,13 | 43,35 |
| Opakowaniowe (suche) | 177,57 | 9,74  |
| Opakowania ze szkła  | 77,50  | 4,25  |
| Biodegradowalne      | 142,17 | 7,80  |
| Popioły              | 329,86 | 18,10 |
| Pozostałe selektywne | 305,46 | 16,76 |

### Procentowy udział poszczególnych frakcji odpadów





## Ilość odpadu na jednego mieszkańca [kg]/miesiąc

- Ogólna ilość odpadów na jednego mieszkańca [kg]
- Ilość odpadów zmieszanych na jednego mieszkańca [kg]
- Ilość odpadów selektywnie zebranych na jednego mieszkańca [kg]

