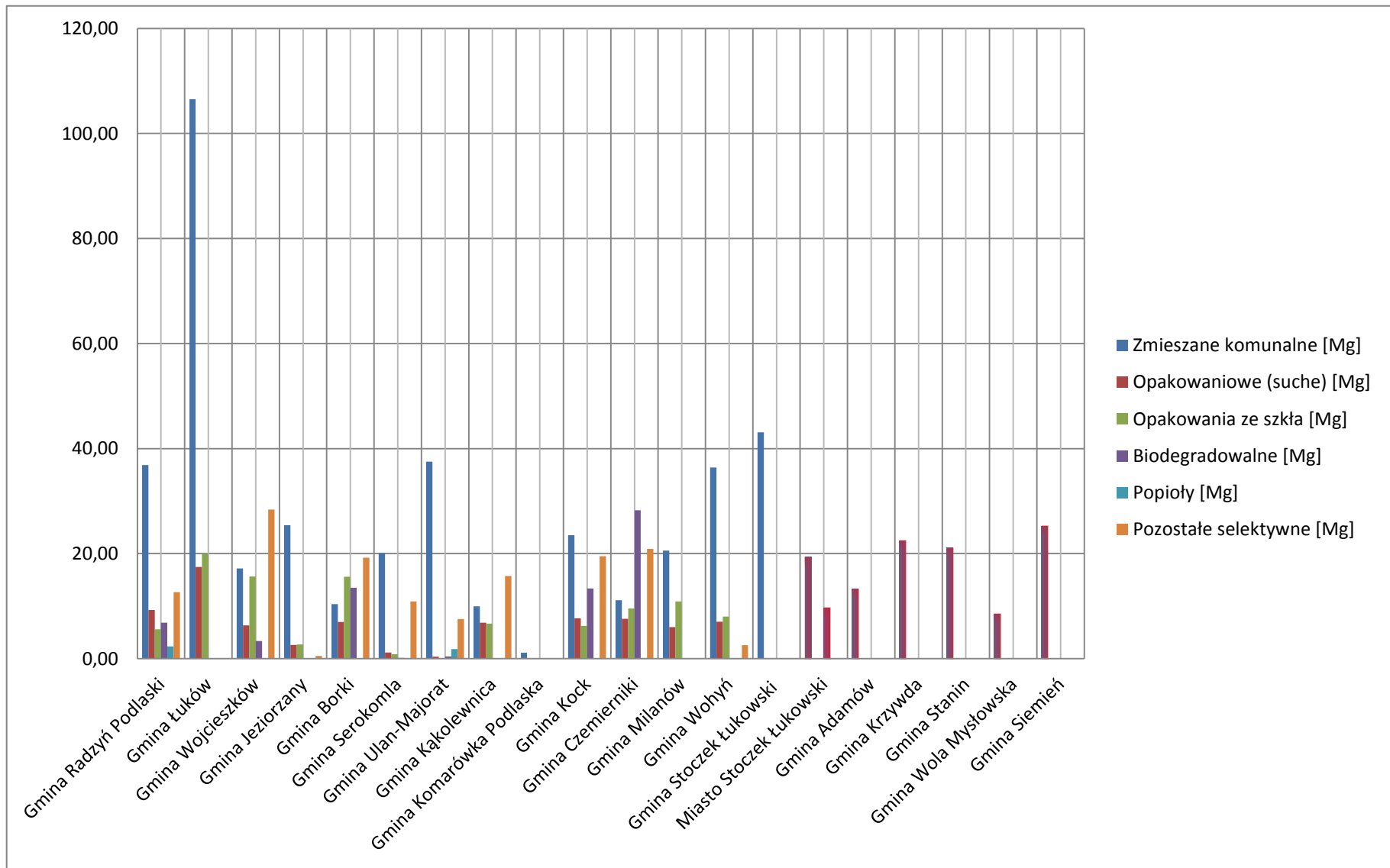


Gmina	Zmieszane komunalne [Mg]	Selektywnie zebrane [Mg], w tym:	Opakowanie we (suche) [Mg]	Opakowania ze szkła [Mg]	Biodegradowalne [Mg]	Popioły [Mg]	Pozostałe selektywne [Mg]	Razem dla Gminy [Mg]
Miasto Radzyń Podlaski	199,88	215,22	34,06	11,76	105,54	5,74	58,12	415,10
Miasto Łuków	272,20	402,54	72,78	47,70	247,94	0,00	34,12	674,74
Gmina Radzyń Podlaski	36,88	36,66	9,28	5,58	6,84	2,32	12,64	73,54
Gmina Łuków	106,52	37,40	17,44	19,96	0,00	0,00	0,00	143,92
Gmina Wojcieszków	17,16	53,70	6,32	15,62	3,36	0,00	28,40	70,86
Gmina Jeziorzany	25,40	5,82	2,62	2,68	0,00	0,00	0,52	31,22
Gmina Borki	10,36	55,28	7,00	15,60	13,48	0,00	19,20	65,64
Gmina Serokomla	20,10	13,06	1,16	0,86	0,16	0,00	10,88	33,16
Gmina Ulan-Majorat	37,52	10,20	0,38	0,00	0,44	1,84	7,54	47,72
Gmina Kąkolewnica	9,96	29,22	6,86	6,64	0,00	0,00	15,72	39,18
Gmina Komarówka Podlaska	1,12	0,00	0,00	0,00	0,00	0,00	0,00	1,12
Gmina Kock	23,51	46,80	7,70	6,26	13,34	0,00	19,50	70,31
Gmina Czemierniki	11,12	66,28	7,60	9,54	28,26	0,00	20,88	77,40
Gmina Milanów	20,58	16,88	6,00	10,88	0,00	0,00	0,00	37,46
Gmina Wołyń	36,40	17,60	7,02	8,00	0,00	0,00	2,58	54,00
Gmina Stoczek Łukowski	43,12	0,00	0,00	0,00	0,00	0,00	0,00	43,12
Miasto Stoczek Łukowski	19,38	9,70			9,70			29,08
Gmina Adamów	13,26	0,00			0,00			13,26
Gmina Krzywda	22,48	0,00			0,00			22,48
Gmina Stanin	21,10	0,00			0,00			21,10
Gmina Wola Mysłowska	8,52	0,00			0,00			8,52
Gmina Siemień	25,26	3,68			0,00		3,68	28,94
Łącznie [Mg]	981,83	1020,04	186,22	161,08	429,06	9,90	233,78	2001,87



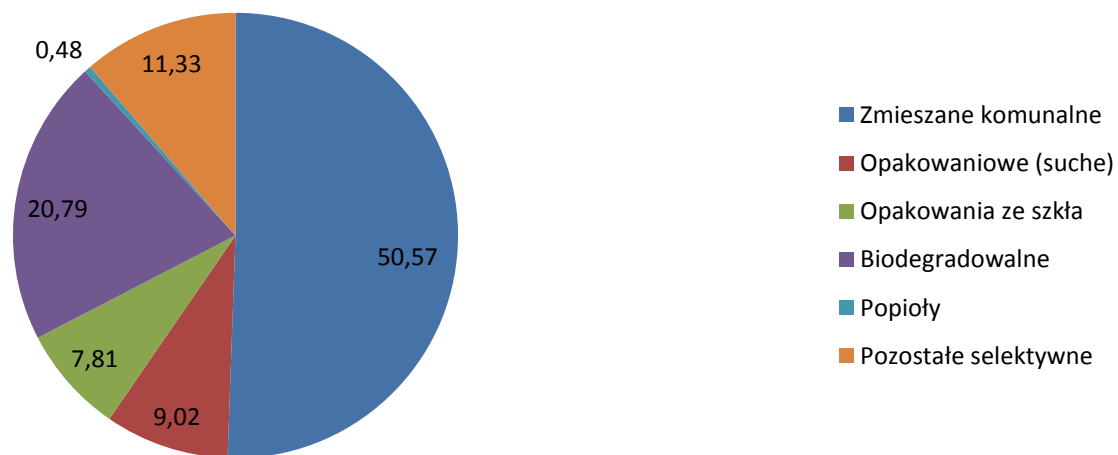
Gmina	Ogólna ilość dla Gminy [Mg]	Ilość odpadów zmieszanych dla Gminy [Mg]	Ilość odpadów selektywnie zebranych dla Gminy [Mg]	Liczba mieszkańc	Ogólna ilość odpadów na jednego mieszkańca [kg]	Ilość odpadów zmieszanych na jednego mieszkańc	Ilość odpadów selektywnie zebranych na jednego mieszkańca [kg]
Miasto Radzyń Podlaski	415,10	199,88	215,22	16006	25,93	12,49	13,45
Miasto Łuków	674,74	272,20	402,54	30228	22,32	9,00	13,32
Gmina Radzyń Podlaski	73,54	36,88	36,66	8289	8,87	4,45	4,42
Gmina Łuków	143,92	106,52	37,40	17794	8,09	5,99	2,10
Gmina Wojcieszków	70,86	17,16	53,70	7148	9,91	2,40	7,51
Gmina Jeziorzany	31,22	25,40	5,82	2934	10,64	8,66	1,98
Gmina Borki	65,64	10,36	55,28	6222	10,55	1,67	8,88
Gmina Serokomla	33,16	20,10	13,06	4198	7,90	4,79	3,11
Gmina Ulan-Majorat	47,72	37,52	10,20	6235	7,65	6,02	1,64
Gmina Kąkolewnica	39,18	9,96	29,22	8522	4,60	1,17	3,43
Gmina Komarówka Podlaska	1,12	1,12	0,00	4682	0,24	0,24	0,00
Gmina Kock	70,31	23,51	46,80	6742	10,43	3,49	6,94
Gmina Czemierniki	77,40	11,12	66,28	4580	16,90	2,43	14,47
Gmina Milanów	37,46	20,58	16,88	4111	9,11	5,01	4,11
Gmina Wołyń	54,00	36,40	17,60	7131	7,57	5,10	2,47
Gmina Stoczek Łukowski	43,12	43,12	0,00	8254	5,22	5,22	0,00
Miasto Stoczek Łukowski	29,08	19,38	9,70	2744	10,60	7,06	3,53
Gmina Adamów	13,26	13,26	0,00	5790	2,29	2,29	0,00
Gmina Krzywda	22,48	22,48	0,00	10430	2,16	2,16	0,00
Gmina Stanin	21,10	21,10	0,00	9729	2,17	2,17	0,00
Gmina Wola Mysłowska	8,52	8,52	0,00	5225	1,63	1,63	0,00
Gmina Siemień	28,94	25,26	3,68	4784	6,05	5,28	0,77

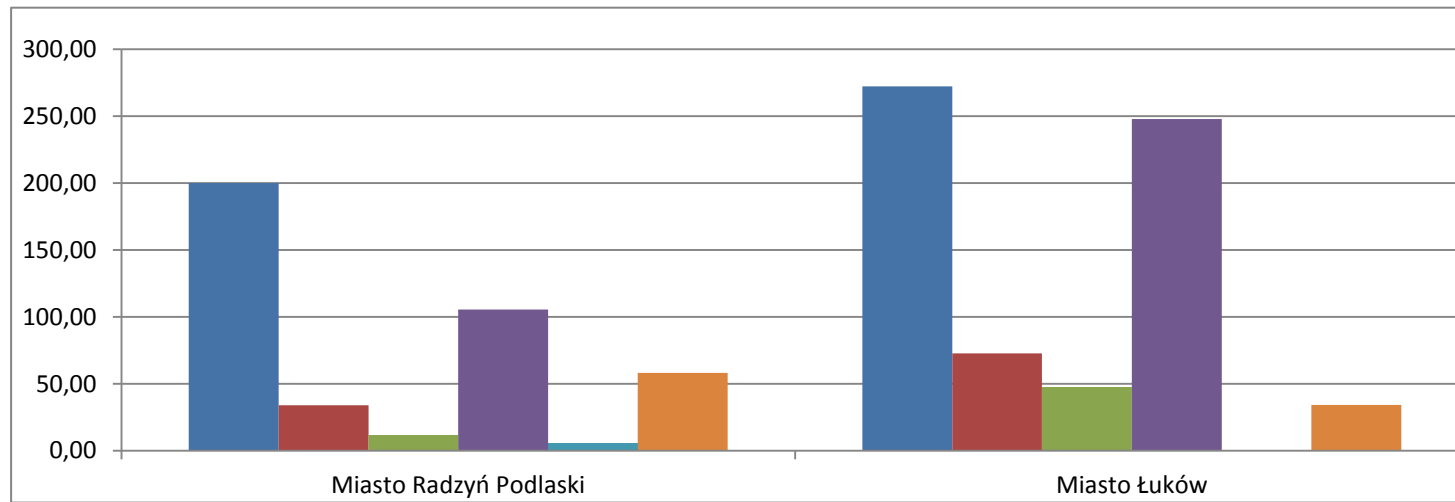
**Łączna ilość odpadów na wrzesień 2015 [Mg]**

**2063,51 % całości**

Zmieszane komunalne	1043,47	50,57
Opakowaniowe (suche)	186,22	9,02
Opakowania ze szkła	161,08	7,81
Biodegradowalne	429,06	20,79
Popioły	9,90	0,48
Pozostałe selektywne	233,78	11,33

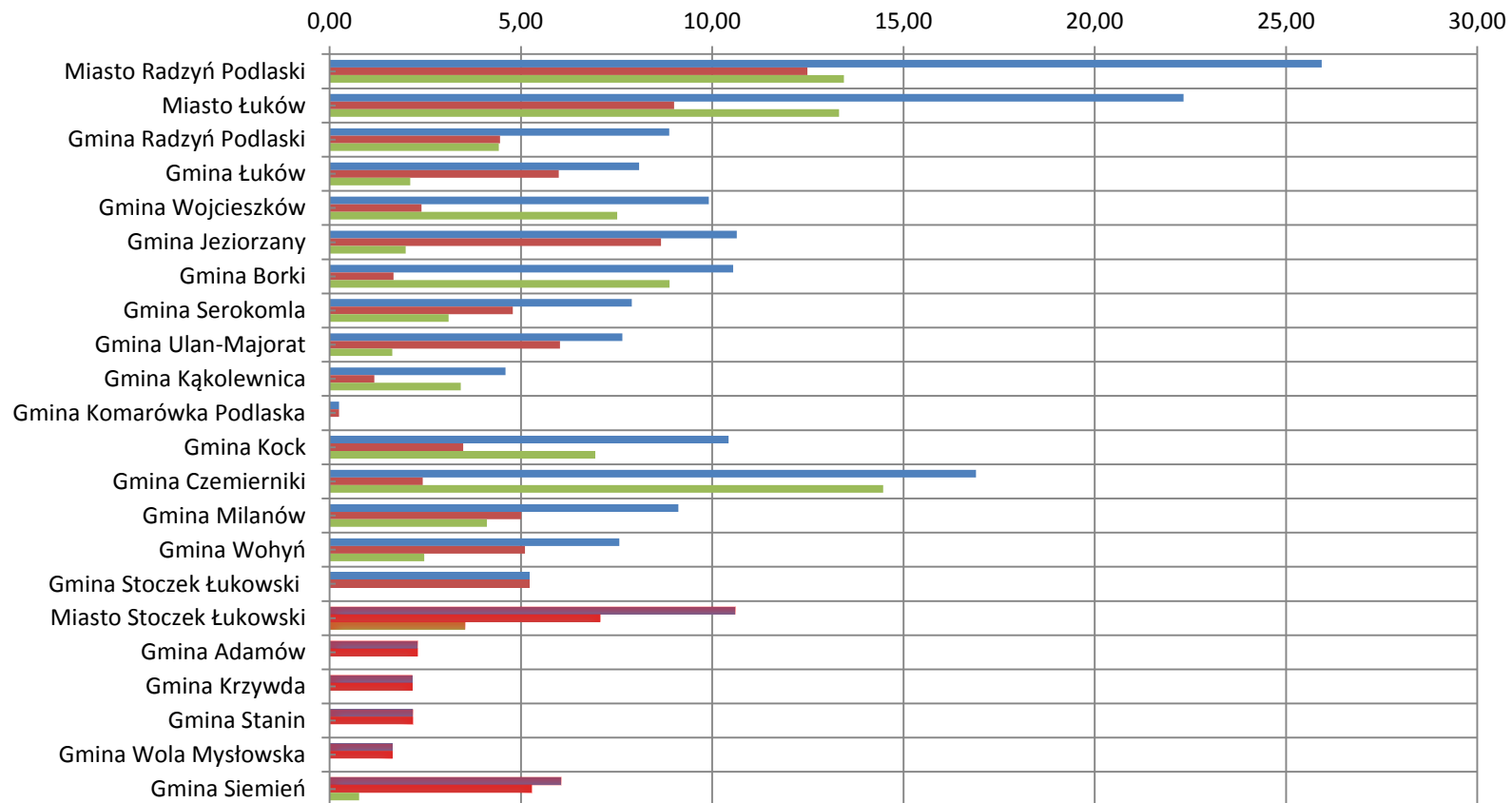
**Procentowy udział poszczególnych frakcji odpadów**





## Ilość odpadu na jednego mieszkańca [kg]/miesiąc

- Ogólna ilość odpadów na jednego mieszkańca [kg]
- Ilość odpadów zmieszanych na jednego mieszkańca [kg]
- Ilość odpadów selektywnie zebranych na jednego mieszkańca [kg]



Gmina	% zmieszane komunalne	% selektywnie zebrane, w tym:	% opakowaniowe (suche)	% opakowania ze szkła	% biodegradowalne	% popioły	% pozostałe selektywne
Miasto Radzyń Podlaski	48,15	51,85	8,21	2,83	25,43	1,38	14,00
Miasto Łuków	40,34	59,66	10,79	7,07	36,75	0,00	5,06
Gmina Radzyń Podlaski	50,15	49,85	12,62	7,59	9,30	3,15	17,19
Gmina Łuków	74,01	25,99	12,12	13,87	0,00	0,00	0,00
Gmina Wojcieszków	24,22	75,78	8,92	22,04	4,74	0,00	40,08
Gmina Jeziorzany	81,36	18,64	8,39	8,58	0,00	0,00	1,67
Gmina Borki	15,78	84,22	10,66	23,77	20,54	0,00	29,25
Gmina Serokomla	60,62	39,38	3,50	2,59	0,48	0,00	32,81
Gmina Ulan-Majorat	78,63	21,37	0,80	0,00	0,92	3,86	15,80
Gmina Kąkolewnica	25,42	74,58	17,51	16,95	0,00	0,00	40,12
Gmina Komarówka Podlaska	100,00	0,00	0,00	0,00	0,00	0,00	0,00
Gmina Kock	33,44	66,56	10,95	8,90	18,97	0,00	27,73
Gmina Czemierniki	14,37	85,63	9,82	12,33	36,51	0,00	26,98
Gmina Milanów	54,94	45,06	16,02	29,04	0,00	0,00	0,00
Gmina Wołyń	67,41	32,59	13,00	14,81	0,00	0,00	4,78
Gmina Stoczek Łukowski	100,00	0,00	0,00	0,00	0,00	0,00	0,00
Miasto Stoczek Łukowski	66,64	33,36			33,36		
Gmina Adamów	100,00	0,00			0,00		
Gmina Krzywda	100,00	0,00			0,00		
Gmina Stanin	100,00	0,00			0,00		
Gmina Wola Mysłowska	100,00	0,00			0,00		
Gmina Siemień	87,28	12,72			0,00		