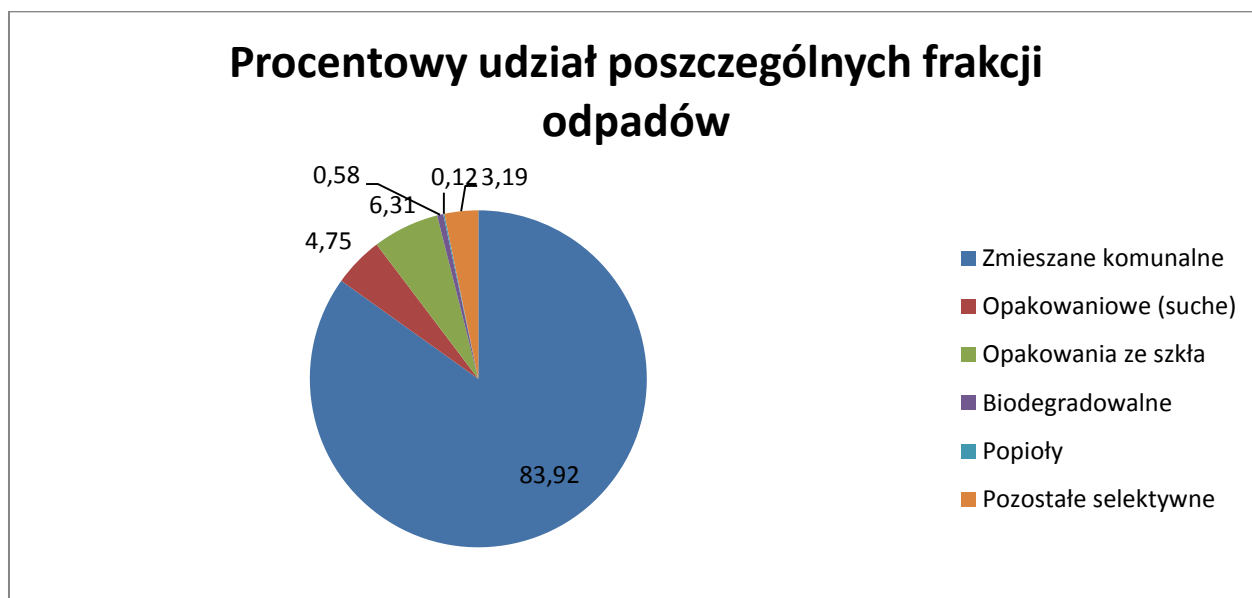


Zakład Zagospodarowania Odpadów Komunalnych w Adamkach k. Radzyna Podlaskiego pragnie poinformować, że w miesiącu lipcu 2013 roku przyjęto łącznie 1427,43 Mg (ton) różnego rodzaju odpadów. Niesegregowane (zmieszane) odpady komunalne stanowiły 83,9% całkowitej masy przyjętych odpadów. Ponadto przyjęto także 213,53 Mg odpadów odbieranych selektywnie stanowiące 14,96% całk. m. przyjętych odpadów, w tym:

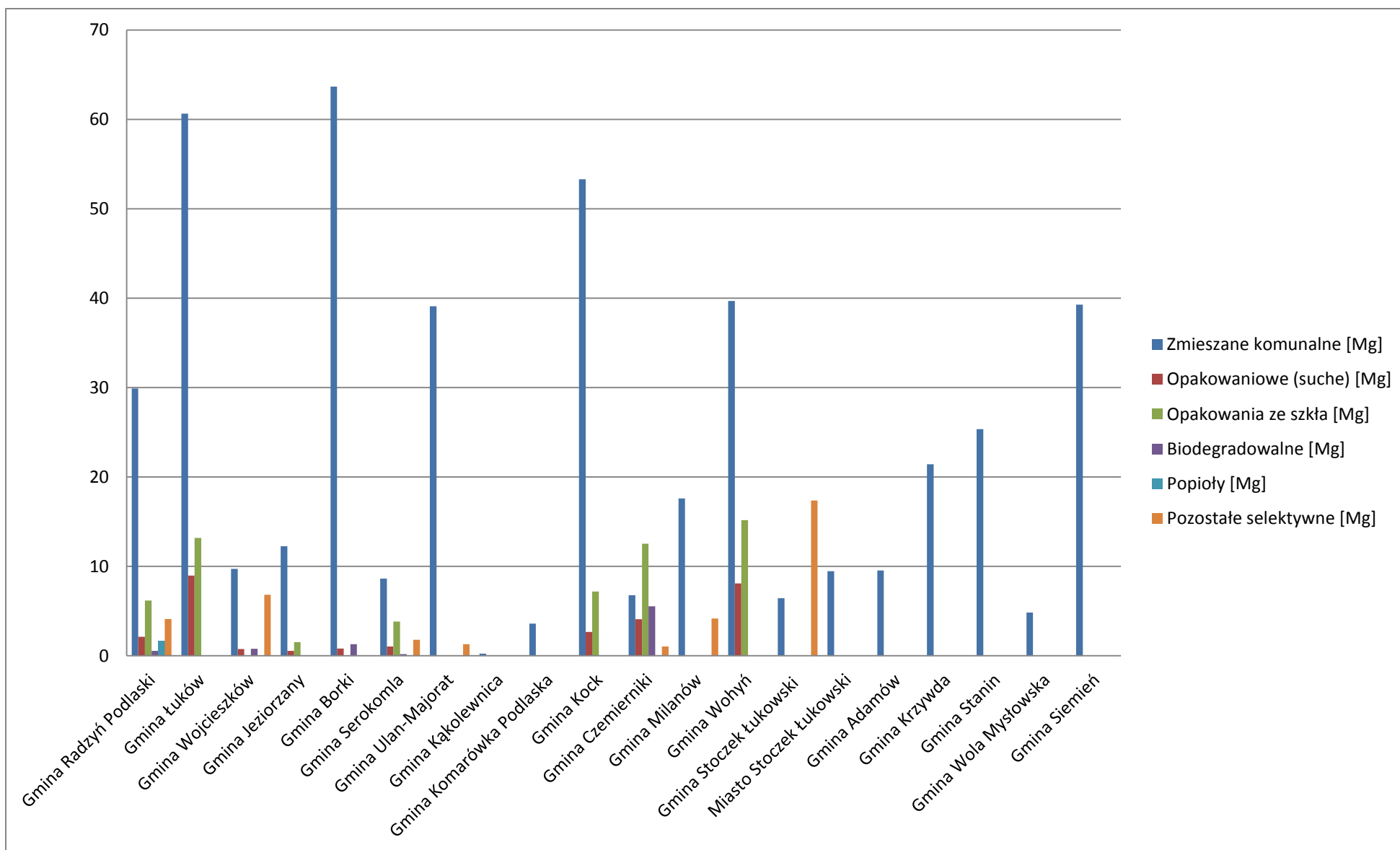
- Odpady opakowaniowe (suche) – 67,81 Mg (4,75% całk. m.)
- Odpady ze szkła opakowaniowego – 90 Mg (6,3% całk. m.)
- Odpady biodegradowalne, kuchenne i z pielęgnacji terenów zielonych przy posesjach – 8,32 Mg (0,58% całk. m.)
- Popioły – 1,66 Mg (0,11% całk. m.)
- Pozostałe zbierane selektywnie – 45,56 Mg (3,19% całk. m.)

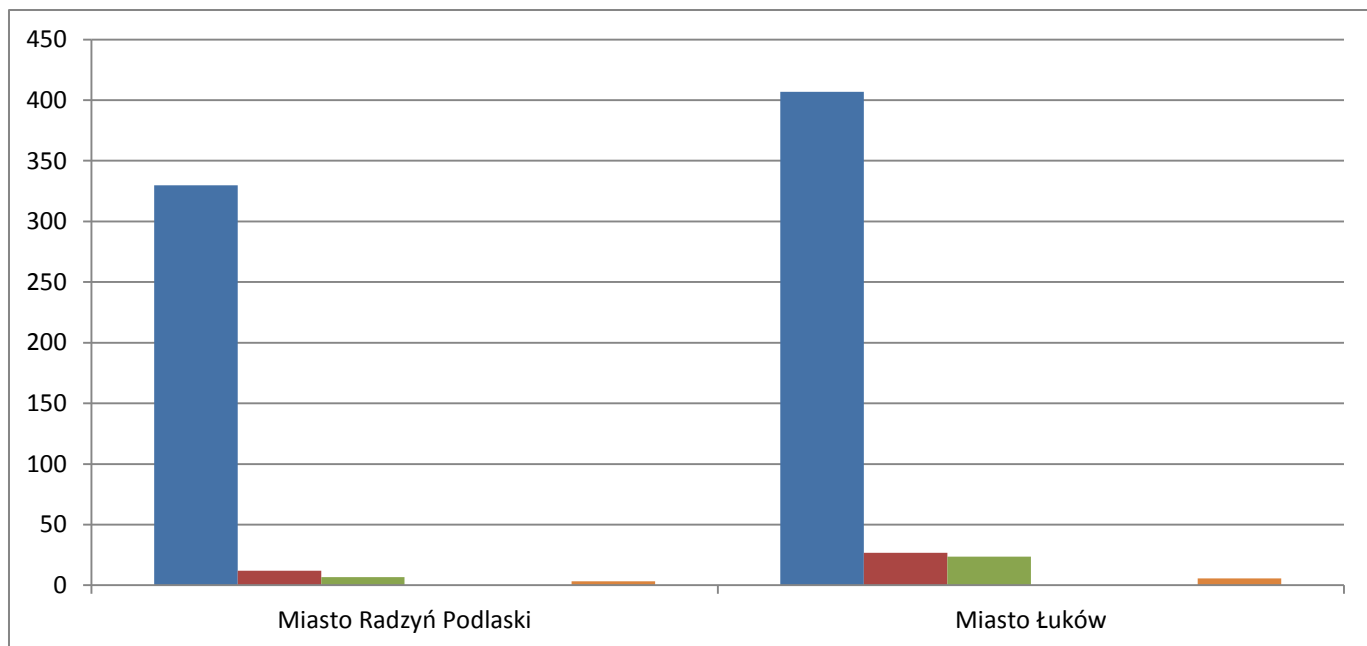
Wyłączając z tego zestawienia pozostałe odpady odbierane selektywnie uzyskamy 167,97 Mg odpadów możliwych do wykorzystania jako surowiec w procesach recyklingu.



Poniżej przedstawiamy także ilości odpadów przywiezionych do naszego zakładu z terenów poszczególnych Gmin:

Gmina	Zmieszane komunalne [Mg]	Opakowaniowe (suche) [Mg]	Opakowania ze szkła [Mg]	Biodegradowalne [Mg]	Popioły [Mg]	Pozostałe selektywne [Mg]
Miasto Radzyń Podlaski	329,78	12,04	6,72	0	0	3,28
Miasto Łuków	406,88	26,78	23,72	0	0	5,76
Gmina Radzyń Podlaski	29,88	2,12	6,16	0,54	1,66	4,1
Gmina Łuków	60,64	8,95	13,18	0	0	0
Gmina Wojcieszków	9,72	0,74	0	0,78	0	6,82
Gmina Jeziorzany	12,24	0,54	1,52	0	0	0
Gmina Borki	63,66	0,8	0	1,3	0	0
Gmina Serokomla	8,62	1,02	3,82	0,18	0	1,78
Gmina Ulan-Majorat	39,08	0	0	0	0	1,28
Gmina Kąkolewnica	0,22	0	0	0	0	0
Gmina Komarówka Podlaska	3,6	0	0	0	0	0
Gmina Kock	53,3	2,66	7,18	0	0	0
Gmina Czemierniki	6,76	4,08	12,54	5,52	0	1,02
Gmina Milanów	17,58	0	0	0	0	4,16
Gmina Wołyń	39,68	8,08	15,16	0	0	0
Gmina Stoczek Łukowski	6,44	0	0	0	0	17,36
Miasto Stoczek Łukowski	9,46	nie dotyczy (Gmina spoza ZKGPR)	nie dotyczy (Gmina spoza ZKGPR)	nie dotyczy (Gmina spoza ZKGPR)	nie dotyczy (Gmina spoza ZKGPR)	nie dotyczy (Gmina spoza ZKGPR)
Gmina Adamów	9,54	nie dotyczy (Gmina spoza ZKGPR)	nie dotyczy (Gmina spoza ZKGPR)	nie dotyczy (Gmina spoza ZKGPR)	nie dotyczy (Gmina spoza ZKGPR)	nie dotyczy (Gmina spoza ZKGPR)
Gmina Krzywda	21,42	nie dotyczy (Gmina spoza ZKGPR)	nie dotyczy (Gmina spoza ZKGPR)	nie dotyczy (Gmina spoza ZKGPR)	nie dotyczy (Gmina spoza ZKGPR)	nie dotyczy (Gmina spoza ZKGPR)
Gmina Stanin	25,34	nie dotyczy (Gmina spoza ZKGPR)	nie dotyczy (Gmina spoza ZKGPR)	nie dotyczy (Gmina spoza ZKGPR)	nie dotyczy (Gmina spoza ZKGPR)	nie dotyczy (Gmina spoza ZKGPR)
Gmina Wola Mysłowska	4,82	nie dotyczy (Gmina spoza ZKGPR)	nie dotyczy (Gmina spoza ZKGPR)	nie dotyczy (Gmina spoza ZKGPR)	nie dotyczy (Gmina spoza ZKGPR)	nie dotyczy (Gmina spoza ZKGPR)
Gmina Siemień	39,28	nie dotyczy (Gmina spoza ZKGPR)	nie dotyczy (Gmina spoza ZKGPR)	nie dotyczy (Gmina spoza ZKGPR)	nie dotyczy (Gmina spoza ZKGPR)	nie dotyczy (Gmina spoza ZKGPR)
<i>Łącznie [Mg]</i>	<i>1197,94</i>	<i>67,81</i>	<i>90,00</i>	<i>8,32</i>	<i>1,66</i>	<i>45,56</i>





Pragniemy Także dodać, że spośród wszystkich odpadów, które w tym miesiącu trafiły na sortownię wysortowano 235,57 Mg surowców nadających się do recyklingu. Tym samym procent odzysku dla ZZOK w Adamkach w miesiącu lipcu wyniósł 16,8%.