

PODSUMOWANIE MIESIĘCZNE

Maj 2016

Zakład Zagospodarowania Odpadów Komunalnych w Adamkach k. Radzyna Podlaskiego pragnie poinformować, że w maju przyjęto łącznie 2629,82 Mg (ton) różnego rodzaju odpadów. Niesegregowane (zmieszane) odpady komunalne o masie 1423,15 Mg stanowiły 54,12% całkowitej masy przyjętych odpadów. Ponadto przyjęto także 1206,67 Mg odpadów odbieranych selektywnie stanowiące 45,88% całk. m. przyjętych odpadów, w tym:

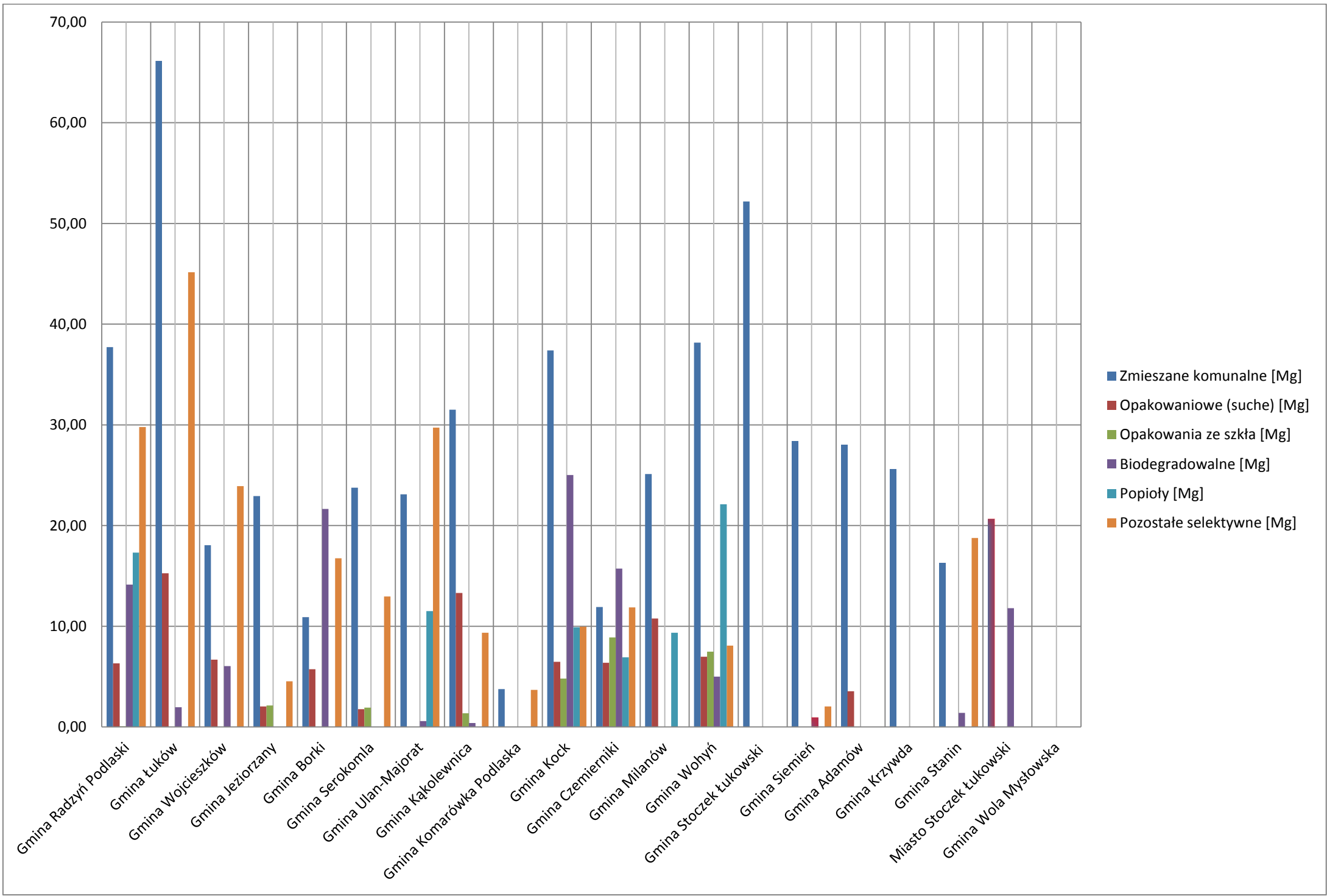
- Odpady opakowaniowe (suche) – 197,64 Mg (7,52% całk. m.)
- Odpady ze szkła opakowaniowego – 59,02 Mg (2,24% całk. m.)
- Odpady biodegradowalne, kuchenne i z pielęgnacji terenów zielonych przy posesjach – 498,30 Mg (18,95% całk. m.)
- Popioły – 88,14 Mg (3,35% całk. m.)
- Pozostałe zbierane selektywnie – 363,57 Mg (13,82% całk. m.)

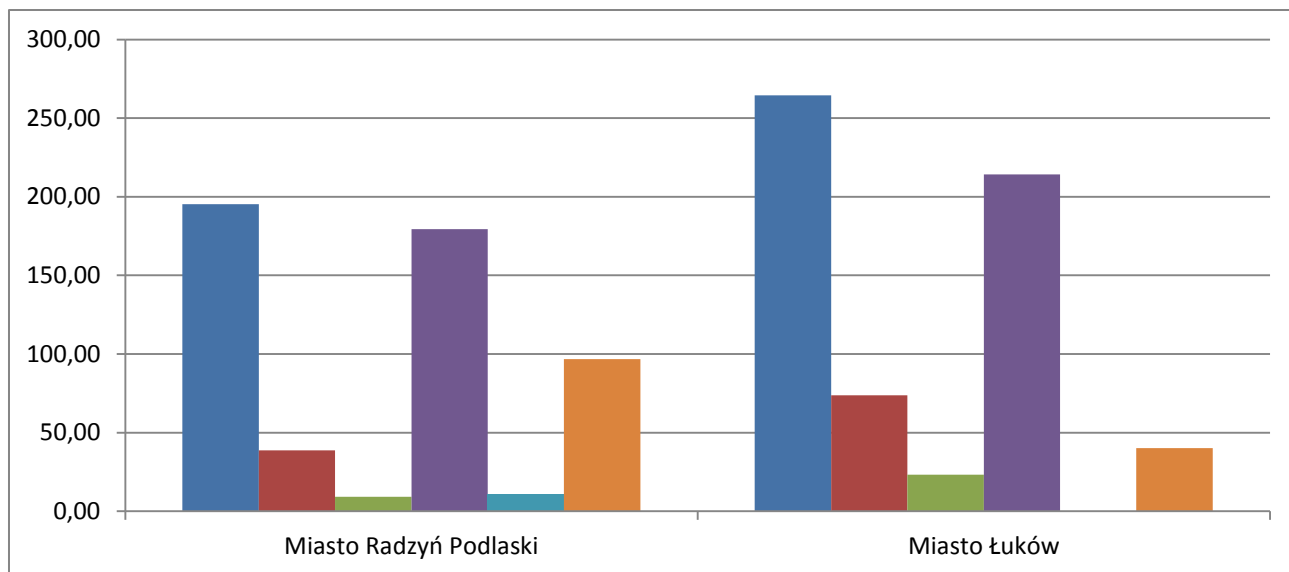


Poniżej przedstawiamy także ilości odpadów przywiezionych do naszego zakładu z terenów poszczególnych Gmin Regionu Północno-Zachodniego gospodarowania odpadami.

Gminy niebędące członkami Związku Komunalnego Gmin Powiatu Radzyńskiego wpisane są w poniższej tabeli czcionką koloru czerwonego, a na wykresach odpowiednie słupki zacieniowano tym samym kolorem. Z terenu tych Gmin przyjmujemy wyłącznie odpady komunalne zmieszane oraz zielone zebrane selektywnie.

Gmina	Zmieszane komunalne [Mg]	Opakowaniowe (suche) [Mg]	Opakowania ze szkła [Mg]	Biodegradowalne [Mg]	Popioły [Mg]	Pozostałe selektywne [Mg]	Razem dla Gminy [Mg]
Miasto Radzyń Podlaski	195,36 36,83%	38,66 7,29%	9,14 1,72%	179,48 33,84%	11,02 2,08%	96,78 18,25%	530,44
Miasto Łuków	264,52 42,95%	73,76 11,98%	23,24 3,77%	214,20 34,78%	0,00 0,00%	40,22 6,53%	615,94
Gmina Radzyń Podlaski	37,71 35,81%	6,32 6,00%	0,06 0,06%	14,14 13,43%	17,32 16,45%	29,77 28,27%	105,32
Gmina Łuków	66,14 51,46%	15,26 11,87%	0,00 0,00%	1,96 1,53%	0,00 0,00%	45,16 35,14%	128,52
Gmina Wojcieszków	18,04 32,99%	6,68 12,22%	0,00 0,00%	6,04 11,05%	0,00 0,00%	23,92 43,75%	54,68
Gmina Jeziorzany	22,92 72,44%	2,04 6,45%	2,14 6,76%	0,00 0,00%	0,00 0,00%	4,54 14,35%	31,64
Gmina Borki	10,90 19,81%	5,74 10,43%	0,00 0,00%	21,64 39,33%	0,00 0,00%	16,74 30,43%	55,02
Gmina Serokomla	23,76 58,81%	1,76 4,36%	1,92 4,75%	0,00 0,00%	0,00 0,00%	12,96 32,08%	40,40
Gmina Ulan-Majorat	23,10 35,59%	0,00 0,00%	0,00 0,00%	0,58 0,89%	11,50 17,72%	29,72 45,79%	64,90
Gmina Kąkolewnica	31,50 56,35%	13,30 23,79%	1,36 2,43%	0,38 0,68%	0,00 0,00%	9,36 16,74%	55,90
Gmina Komarówka Podlaska	3,76 50,54%	0,00 0,00%	0,00 0,00%	0,00 0,00%	0,00 0,00%	3,68 49,46%	7,44
Gmina Kock	37,38 39,97%	6,46 6,91%	4,80 5,13%	25,02 26,75%	9,90 10,59%	9,96 10,65%	93,52
Gmina Czemierniki	11,90 19,29%	6,38 10,34%	8,88 14,40%	15,72 25,49%	6,92 11,22%	11,88 19,26%	61,68
Gmina Milanów	25,12 55,53%	10,76 23,78%	0,00 0,00%	0,00 0,00%	9,36 20,69%	0,00 0,00%	45,24
Gmina Wołyń	38,16 43,45%	6,98 7,95%	7,48 8,52%	5,00 5,69%	22,12 25,19%	8,08 9,20%	87,82
Gmina Stoczek Łukowski	52,18 100,00%	0,00 0,00%	0,00 0,00%	0,00 0,00%	0,00 0,00%	0,00 0,00%	52,18
Gmina Siemień	28,40 90,50%	0,00 0,00%	0,00 0,00%	0,94 3,00%	0,00 0,00%	2,04 6,50%	31,38
Gmina Adamów	28,06 88,80%	3,54 11,20%	0,00 0,00%	0,00 0,00%	0,00 0,00%	0,00 0,00%	31,60
Gmina Krzywda	25,64 100,00%	0,00 0,00%	0,00 0,00%	0,00 0,00%	0,00 0,00%	0,00 0,00%	25,64
Gmina Stanin	16,30 44,71%	0,00 0,00%	0,00 0,00%	1,40 3,84%	0,00 0,00%	18,76 51,45%	36,46
Miasto Stoczek Łukowski	20,68 63,67%			11,80 36,33%			32,48
Gmina Wola Mysłowska	0,00 0,00%			0,00 0,00%			0,00
Łącznie [Mg]	981,53	197,64	59,02	498,30	88,14	363,57	2188,20



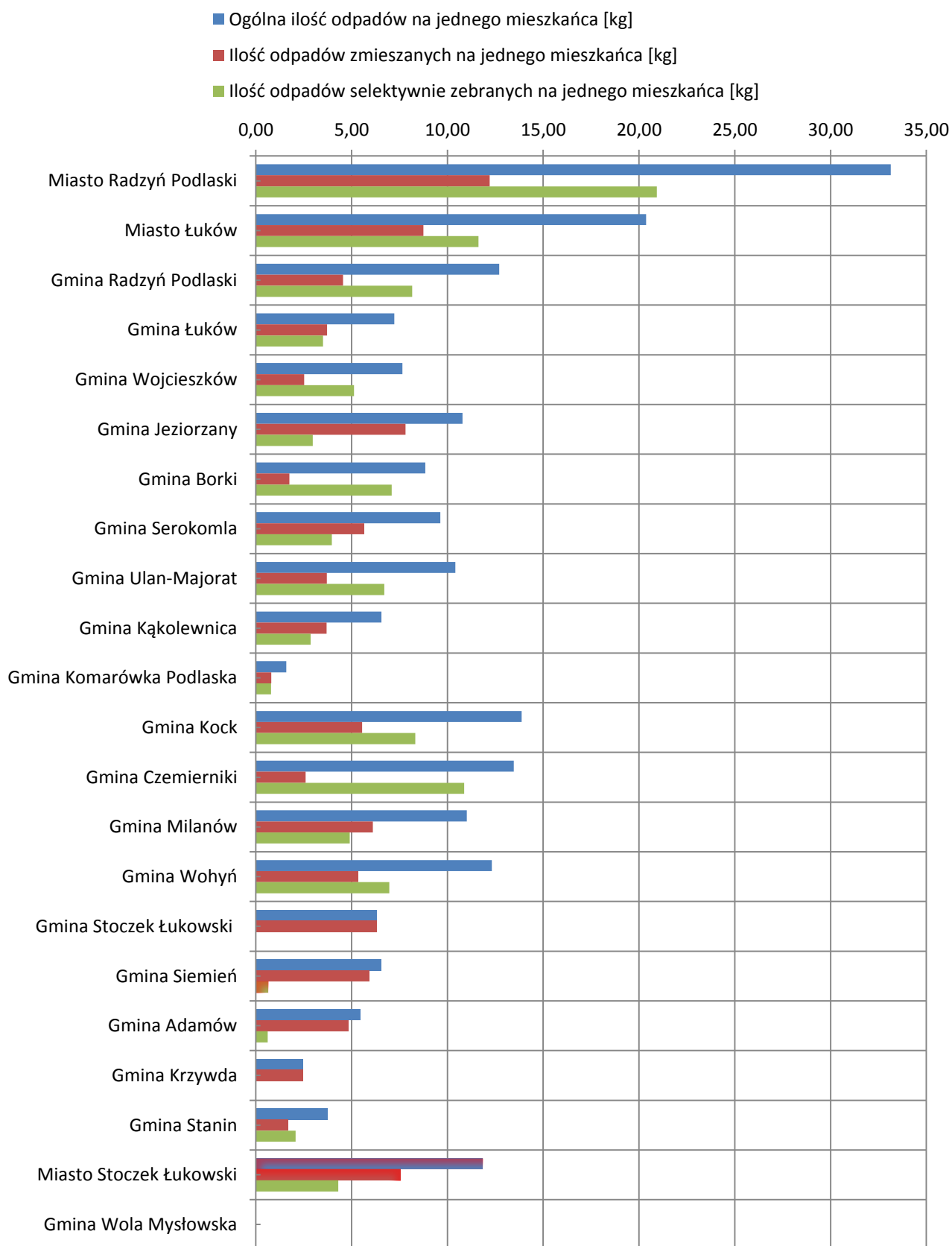


W poniższej tabeli wyodrębniono ilości odpadów cementarnych z poszczególnych Gmin w omawianym miesiącu zdeponowanych na składowisku instalacji ZZOK. Ilości te są wliczone we wcześniejszej tabeli w kolumnie odpadów pozostałych selektywnych.

Gmina	Ilość zdeponowanych odpadów cementarnych [Mg]
Miasto Radzyń Podlaski	9,06
Miasto Łuków	12,62
Gmina Radzyń Podlaski	0,00
Gmina Łuków	0,00
Gmina Wojcieszków	3,04
Gmina Jeziorzany	0,86
Gmina Borki	5,38
Gmina Serokomla	0,74
Gmina Ulan-Majorat	6,80
Gmina Kąkolewnica	0,00
Gmina Komarówka Podlaska	1,96
Gmina Kock	0,00
Gmina Czemierniki	0,00
Gmina Milanów	0,00
Gmina Wołyń	2,70
Gmina Stoczek Łukowski	0,00
Gmina Siemień	0,00
Gmina Adamów	0,00
Gmina Krzywda	0,00
Gmina Stanin	0,00

Poniżej przedstawiamy także zestawienie ukazujące przybliżoną ilość wytworzonych odpadów przez jednego mieszkańca dla poszczególnych Gmin w maju wyliczoną z uzyskanych ilości przywożonych odpadów łącznie podzieloną przez szacunkową liczbę mieszkańców danej Gminy. Wykres zawiera informację o ogólnej ilości odpadów, a także podział na odpady zmieszane i zbierane selektywnie.

Ilość odpadu na jednego mieszkańca [kg]/miesiąc



W określonych przypadkach zgodnie z Wojewódzkim Planem Gospodarki Odpadami nasza instalacja może przyjąć odpady spoza Regionu Północno-Zachodniego. Z powodu braku możliwości przetworzenia odpadów komunalnych powyżej określonych ilości ZZOK w Adamkach przyjął w maju 76,40 Mg niesegregowanych (zmieszanych) odpadów komunalnych pochodzących z Gminy Lubartów, 121,20 Mg niesegregowanych (zmieszanych) odpadów komunalnych pochodzących z Miasta Lubartów, 26,48 Mg niesegregowanych (zmieszanych) odpadów komunalnych pochodzących z Gminy Niedźwiada, 38,04 Mg niesegregowanych (zmieszanych) odpadów komunalnych pochodzących z Gminy Kamionka, 19,94 Mg niesegregowanych (zmieszanych) odpadów komunalnych pochodzących z Gminy Serniki oraz 159,56 Mg niesegregowanych (zmieszanych) odpadów komunalnych pochodzących z Gminy Wólka Lubelska znajdujących się w Regionie Centralnym.

Upzejmie informujemy również, że spośród wszystkich odpadów, które w tym miesiącu trafiły na sortownię wysortowano 310,81 Mg surowców nadających się do recyklingu i ponownego użycia. Tym samym średni procentowy wskaźnik masy odpadów oddanych do recyklingu w całej instalacji liczony do całej masy odpadów wyniósł w maju 11,82%, zaś od 1 stycznia do 31 maja – 15,24%.

Jednocześnie podajemy, iż spośród wszystkich odpadów dostarczonych do instalacji w okresie od 1 stycznia do 31 maja 2016 roku o łącznej masie 11211,22 Mg zdeponowano na składowisku 3608,38 Mg odpadów, co stanowi 32,18% masy dostarczonych odpadów.

Sporządził: Adam Borowik