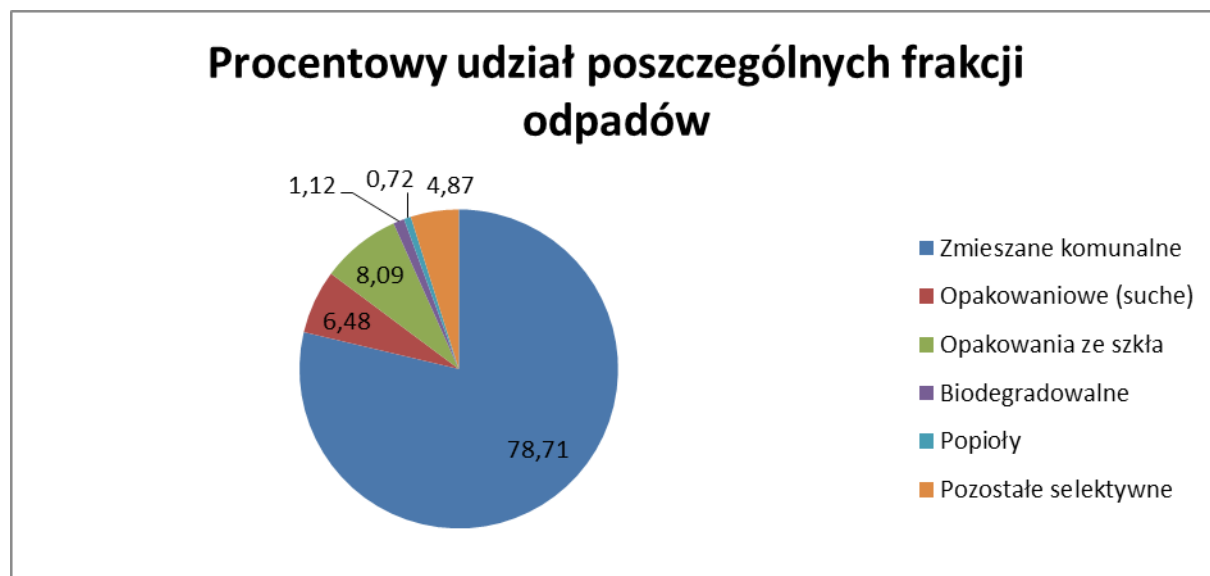


PODSUMOWANIE MIESIĘCZNE – SIERPIEŃ 2013

Zakład Zagospodarowania Odpadów Komunalnych w Adamkach k. Radzyna Podlaskiego pragnie poinformować, że w sierpniu 2013 roku przyjęto łącznie 1577,88 Mg (ton) różnego rodzaju odpadów. Niesegregowane (zmieszane) odpady komunalne stanowiły 78,71% całkowitej masy przyjętych odpadów. Ponadto przyjęto także 335,88 Mg odpadów odbieranych selektywnie stanowiące 21,29% całk. m. przyjętych odpadów, w tym:

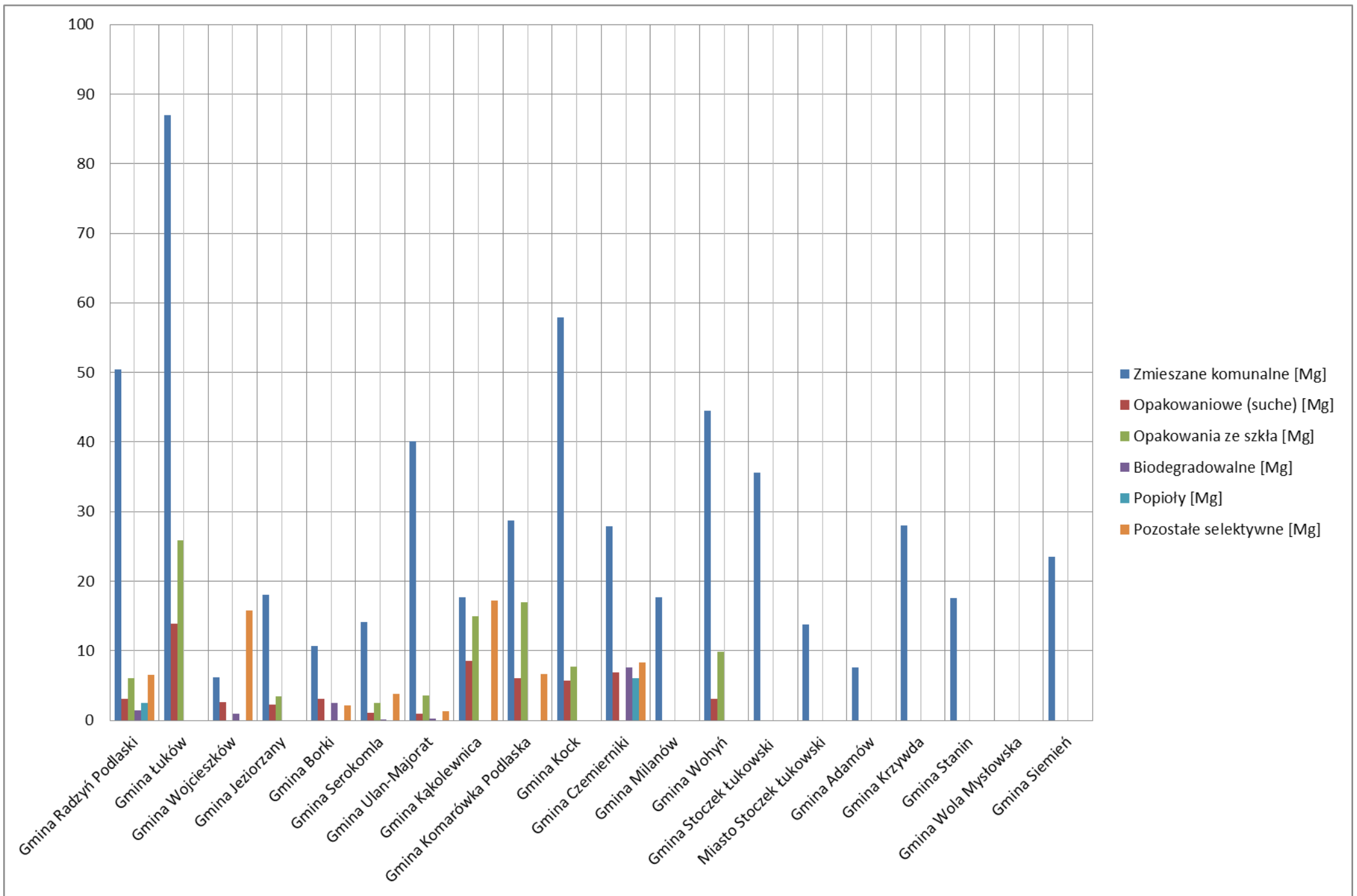
- ⌚ Odpady opakowaniowe (suche) – 102,26 Mg (6,48% całk. m.)
- ⌚ Odpady ze szkła opakowaniowego – 127,66 Mg (8,09% całk. m.)
- ⌚ Odpady biodegradowalne, kuchenne i z pielęgnacji terenów zielonych przy posesjach – 17,74 Mg (1,12% całk. m.)
- ⌚ Popioły – 11,34 Mg (0,72% całk. m.)
- ⌚ Pozostałe zbierane selektywnie – 76,88 Mg (4,87% całk. m.)

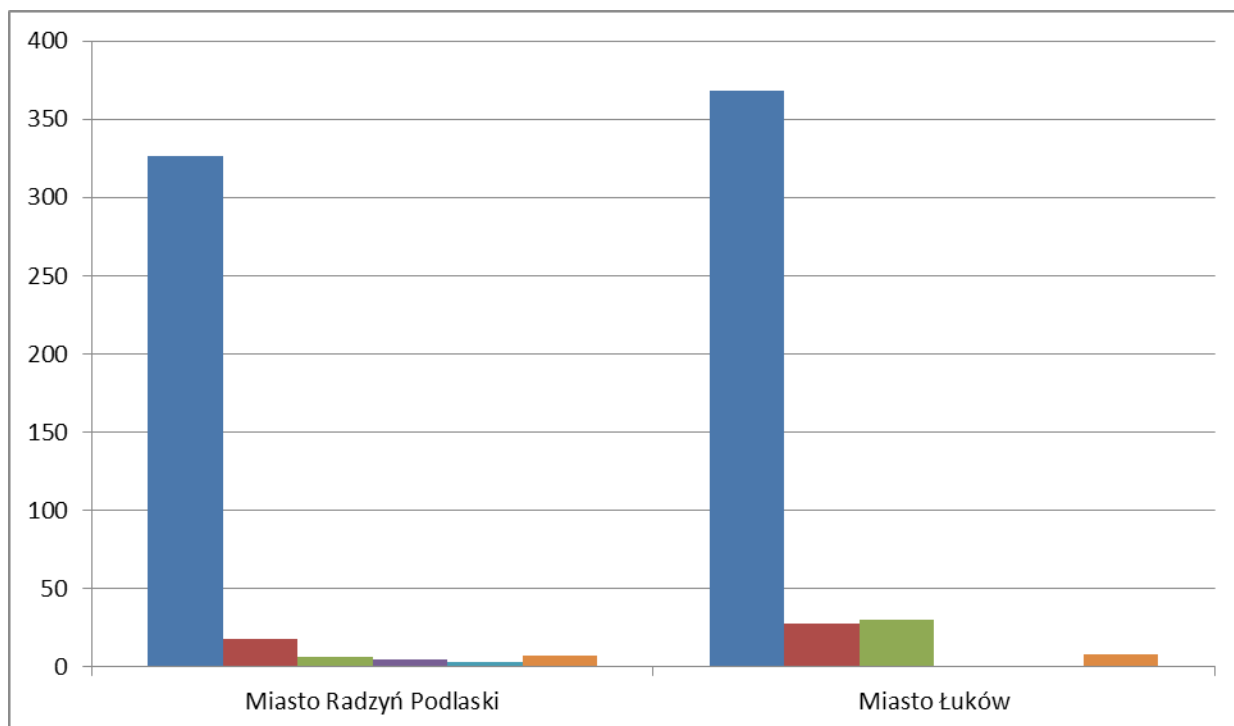
Wyłączając z tego zestawienia *pozostałe odpady odbierane selektywnie* uzyskamy 259 Mg odpadów możliwych do wykorzystania jako surowiec w procesach recyklingu.



Poniżej przedstawiamy także ilości odpadów przywiezionych do naszego zakładu z terenów poszczególnych Gmin:

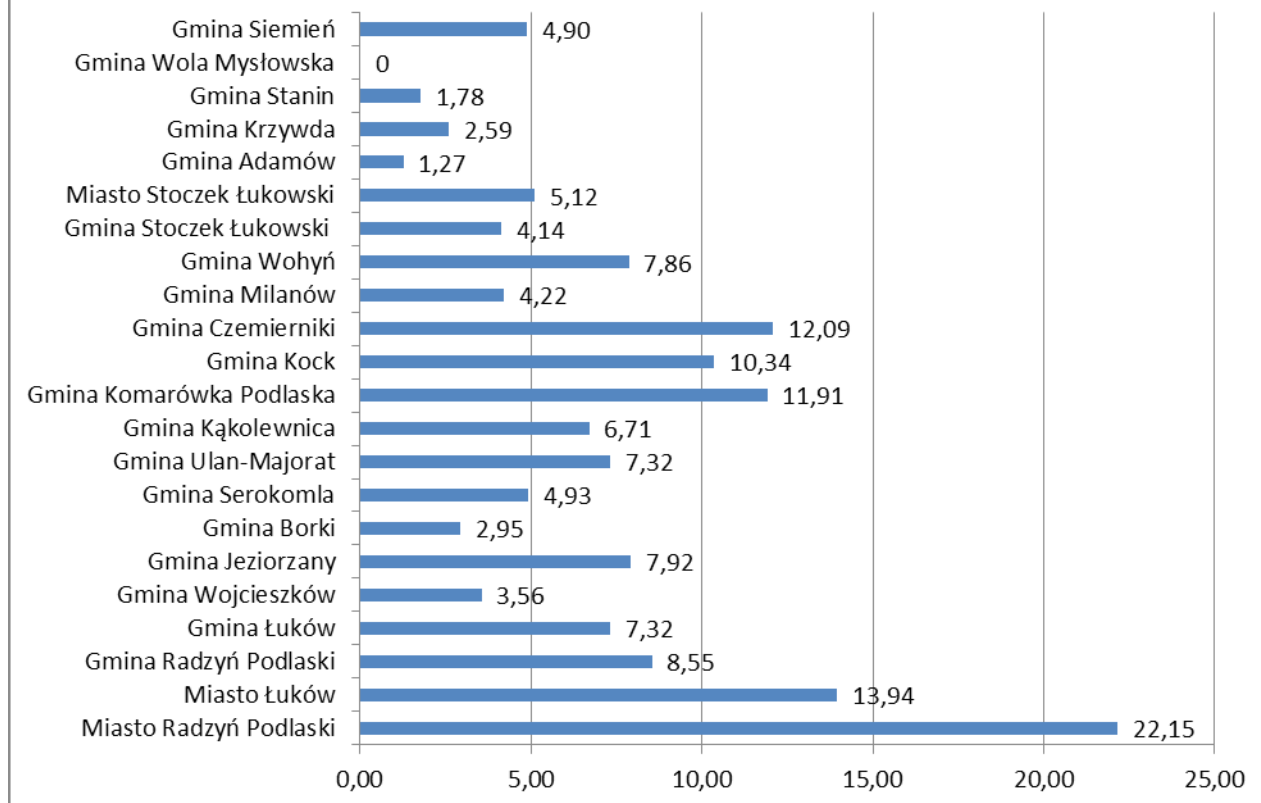
Gmina	Zmieszane komunalne [Mg]	Opakowaniowe (suche) [Mg]	Opakowania ze szkła [Mg]	Biodegradowalne [Mg]	Popioły [Mg]	Pozostałe selektywne [Mg]	Razem dla Gminy [Mg]
Miasto Radzyń Podlaski	326,42	17,64	6,56	4,76	2,76	7,34	365,48
Miasto Łuków	368,50	27,34	29,92	0	0	7,78	433,54
Gmina Radzyń Podlaski	50,46	3,08	6,12	1,42	2,54	6,48	70,10
Gmina Łuków	86,92	13,94	25,86	0	0	0	126,72
Gmina Wojcieszków	6,20	2,68	0	0,96	0	15,82	25,66
Gmina Jeziorzany	18,04	2,22	3,50	0	0	0	23,76
Gmina Borki	10,74	3,08	0	2,54	0	2,2	18,56
Gmina Serokomla	14,14	1,06	2,50	0,12	0	3,86	21,68
Gmina Ulan-Majorat	40,08	0,94	3,56	0,28	0	1,26	46,12
Gmina Kąkolewnica	17,72	8,52	15	0	0	17,16	58,40
Gmina Komarówka Podlaska	28,68	6,02	16,98	0	0	6,66	58,34
Gmina Kock	57,86	5,74	7,78	0	0	0	71,38
Gmina Czemierniki	27,88	6,92	0	7,66	6,04	8,32	56,82
Gmina Milanów	17,72	0	0	0	0	0	17,72
Gmina Wohyń	44,44	3,08	9,88	0	0	0	57,40
Gmina Stoczek Łukowski	35,60	0	0	0	0	0	35,6
Miasto Stoczek Łukowski	13,82	nie dotyczy (Gmina spoza ZKGPR)	nie dotyczy (Gmina spoza ZKGPR)	nie dotyczy (Gmina spoza ZKGPR)	nie dotyczy (Gmina spoza ZKGPR)	nie dotyczy (Gmina spoza ZKGPR)	13,82
Gmina Adamów	7,64	nie dotyczy (Gmina spoza ZKGPR)	nie dotyczy (Gmina spoza ZKGPR)	nie dotyczy (Gmina spoza ZKGPR)	nie dotyczy (Gmina spoza ZKGPR)	nie dotyczy (Gmina spoza ZKGPR)	7,64
Gmina Krzywda	28,02	nie dotyczy (Gmina spoza ZKGPR)	nie dotyczy (Gmina spoza ZKGPR)	nie dotyczy (Gmina spoza ZKGPR)	nie dotyczy (Gmina spoza ZKGPR)	nie dotyczy (Gmina spoza ZKGPR)	28,02
Gmina Stanin	17,62	nie dotyczy (Gmina spoza ZKGPR)	nie dotyczy (Gmina spoza ZKGPR)	nie dotyczy (Gmina spoza ZKGPR)	nie dotyczy (Gmina spoza ZKGPR)	nie dotyczy (Gmina spoza ZKGPR)	17,62
Gmina Wola Mysłowska	0	nie dotyczy (Gmina spoza ZKGPR)	nie dotyczy (Gmina spoza ZKGPR)	nie dotyczy (Gmina spoza ZKGPR)	nie dotyczy (Gmina spoza ZKGPR)	nie dotyczy (Gmina spoza ZKGPR)	0
Gmina Siemień	23,50	nie dotyczy (Gmina spoza ZKGPR)	nie dotyczy (Gmina spoza ZKGPR)	nie dotyczy (Gmina spoza ZKGPR)	nie dotyczy (Gmina spoza ZKGPR)	nie dotyczy (Gmina spoza ZKGPR)	23,5
<i>Łącznie [Mg]</i>	<i>1242</i>	<i>102,26</i>	<i>127,66</i>	<i>17,74</i>	<i>11,34</i>	<i>76,88</i>	<i>1577,88</i>





Poniżej przedstawiamy także zestawienie ukazujące przybliżoną ilość wytworzonych odpadów przez jednego mieszkańca dla poszczególnych Gmin w sierpniu wyliczoną z uzyskanych ilości przywożonych odpadów łącznie podzieloną przez szacunkową liczbę mieszkańców danej Gminy.

Ilość odpadu na jednego mieszkańca [kg]/miesiąc



Pragniemy również dodać, że spośród wszystkich odpadów, które w tym miesiącu trafiły na sortownię wysortowano 215,52 Mg surowców nadających się do recyklingu. Tym samym procent odzysku dla ZZOK w Adamkach w sierpniu wyniósł 14,3%.